INVERSIONES APP, PA Y OXI

2026



Actualizado al 06 de julio de 2026

PERÚ Ministerio de Economía y Finanzas

PRO INVERSIÓN Invest in Peru

PROINVERSIÓN lidera el sistema de inversión privada mediante



Asociaciones Público Privadas (APP)



Proyectos en Activos (PA)



Obras por Impuestos (OXI)

CIERRE DE BRECHAS

La cartera se concentra en proyectos de **infraestructura en** transporte, electricidad, saneamiento educación y salud.

GOBERNANZA

La Agencia impulsa APP 5.0, un modelo de gobernanza integral que concibe la inversión como una ejecución de ciclo completo entre APP, OxI o PA.

PERÚ Ministerio de Economía y Finanzas

PRO INVERSIÓN

RESULTADOS Y PORTAFOLIO APP - PA



Actualizado a Julio 1st, 2026
Fuente: PROINVERSION

Aporte en Infraestructura

2002-2026

Asociaciones Público Privadas (APP)

150

Proyectos APP

USD **41.4** mil millones

2002-2026

Proyectos en Activos (PA)

108

Proyectos en Activos

USD **12.3** mil millones

Proyectos emblemáticos

APP 1.0

Aeropuerto Internacional Jorge Chávez

Etapa de infraestructura básica y servicios públicos

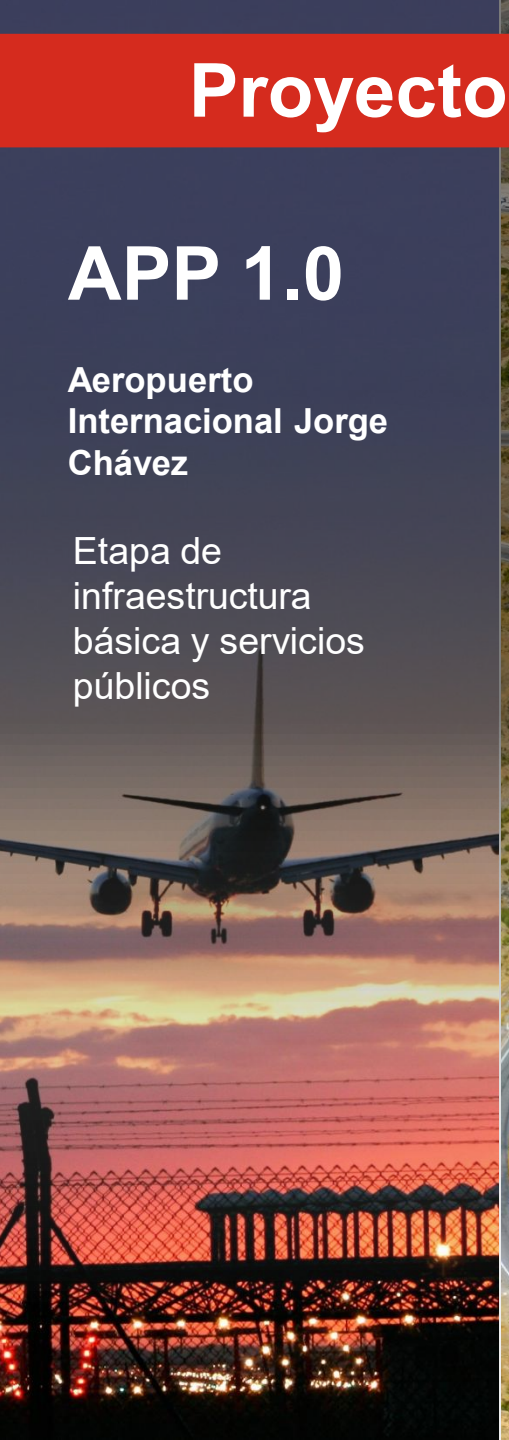

APP 2.0

IIRSA Tramo 2,3 y 4

Etapa de expansión y diversificación de sectores



APP 3.0

Línea 2 del Metro de Lima

Etapa de fortalecimiento y optimización de procesos

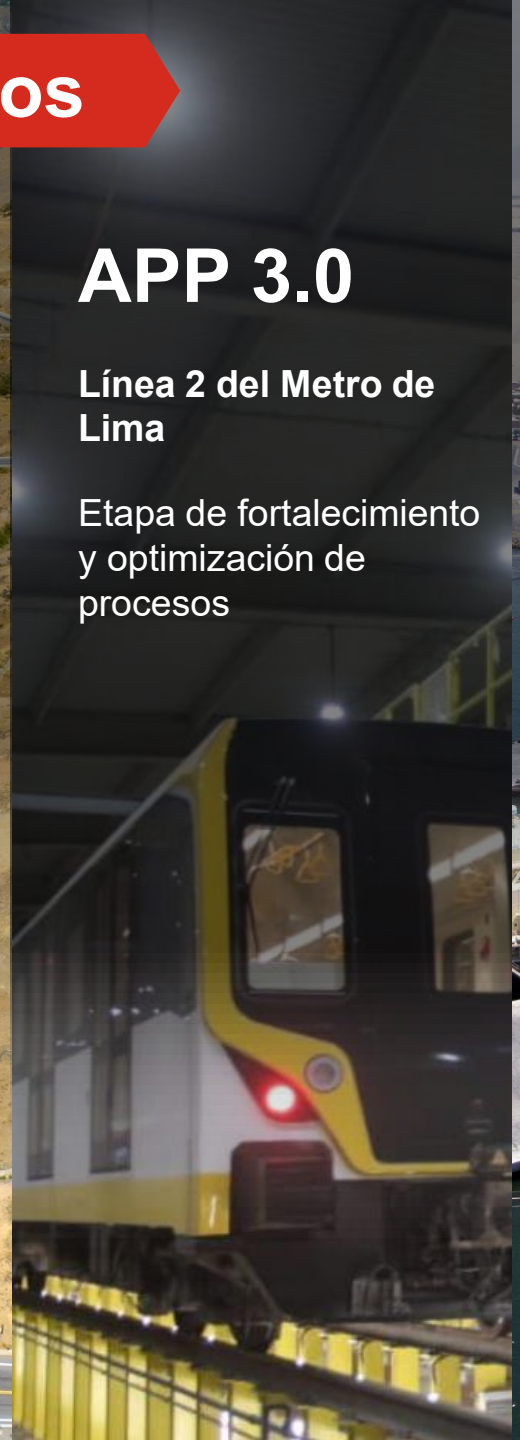

APP 4.0

Puerto Salaverry

Etapa de innovación, sostenibilidad y participación social



APP 5.0

Anillo Vial Periférico

Ferrocarril Huancayo Huancavelica

Etapa de digitalización avanzada, adaptabilidad financiera y resistencia climática y social



Proyectos APP y PA adjudicados 2023 - 2026

PRO INVERSIÓN

2023

14 proyectos
USD 2332 millones

2024

15 proyectos
1 adenda
USD 8956 millones

2025

9 proyectos
1 adenda
USD 4756 millones

2026

5 proyectos
2 adendas
USD 2332 millones

Hospitales de Essalud de Piura y Chimbote (USD 323 millones)



Anillo Vial Periférico
(USD 3 396 millones)



Longitudinal de la Sierra Tramo 4
(USD 1 582 millones)



Adenda Torre Trecca
(USD 1 201 millones)



Resultados APP y PA

2019 – 2025 (USD millones)*

Récord histórico:
El resultado del 2024
fue el segundo más alto

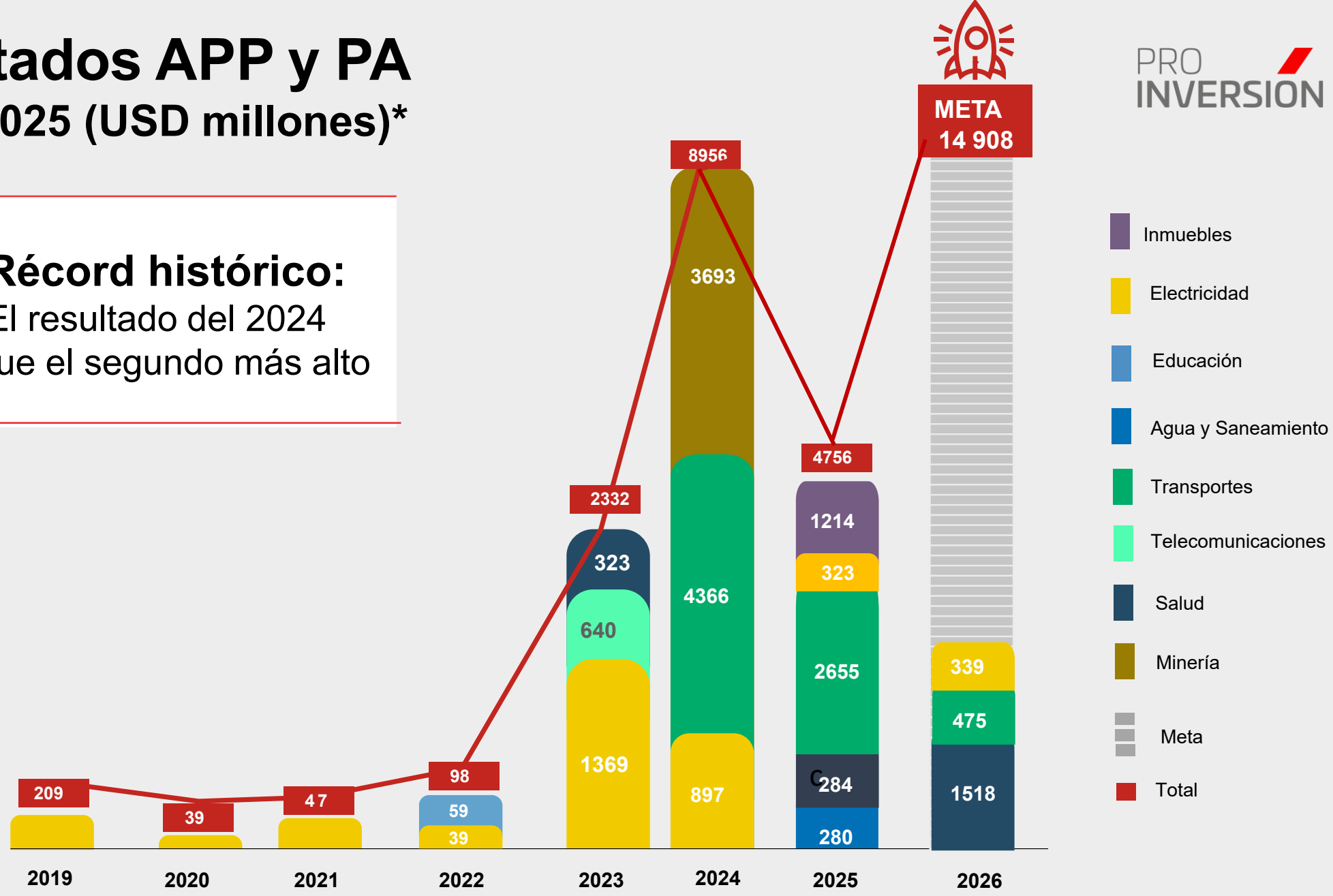

*No incluye proyectos caducados y paralizados. Se consideran los montos referenciales para los proyectos eléctricos. / Se incluye los montos de las adendas firmadas en colaboración con Proinversión.

PROYECTOS POR ADJUDICAR / EJES LOGÍSTICOS

PRO INVERSION

87 Proyectos + 7 adendas
USD 41 mil millones

EJE COSTERO NORTE
Paita – Salaverry – Chancay

EJE TRANSVERSAL NORTE
Paita – Yurimaguas – Santa Rosa

EJE TRANSVERSAL CENTRO
Callao/Chancay – Pucallpa

EJE TRANSVERSAL SUR
Matarani/SJM/Ilo– Iñapari

EJE COSTERO SUR
Pisco – Matarani – Tacna

EJE COSTERO CENTRAL
Chancay – Callao – Pisco





CONECTIVIDAD LOGÍSTICA

- Terminales Portuarios Marítimos
- Terminales Portuarios Fluviales
- Sistema de Transporte Fluvial
- Infraestructura Vial

Proyectos y adendas APP y PA / Corto plazo

PRO INVERSION



30

proyectos + 7 adendas

USD 12 Mil Millones

21 regiones beneficiadas

11 millones de beneficiarios

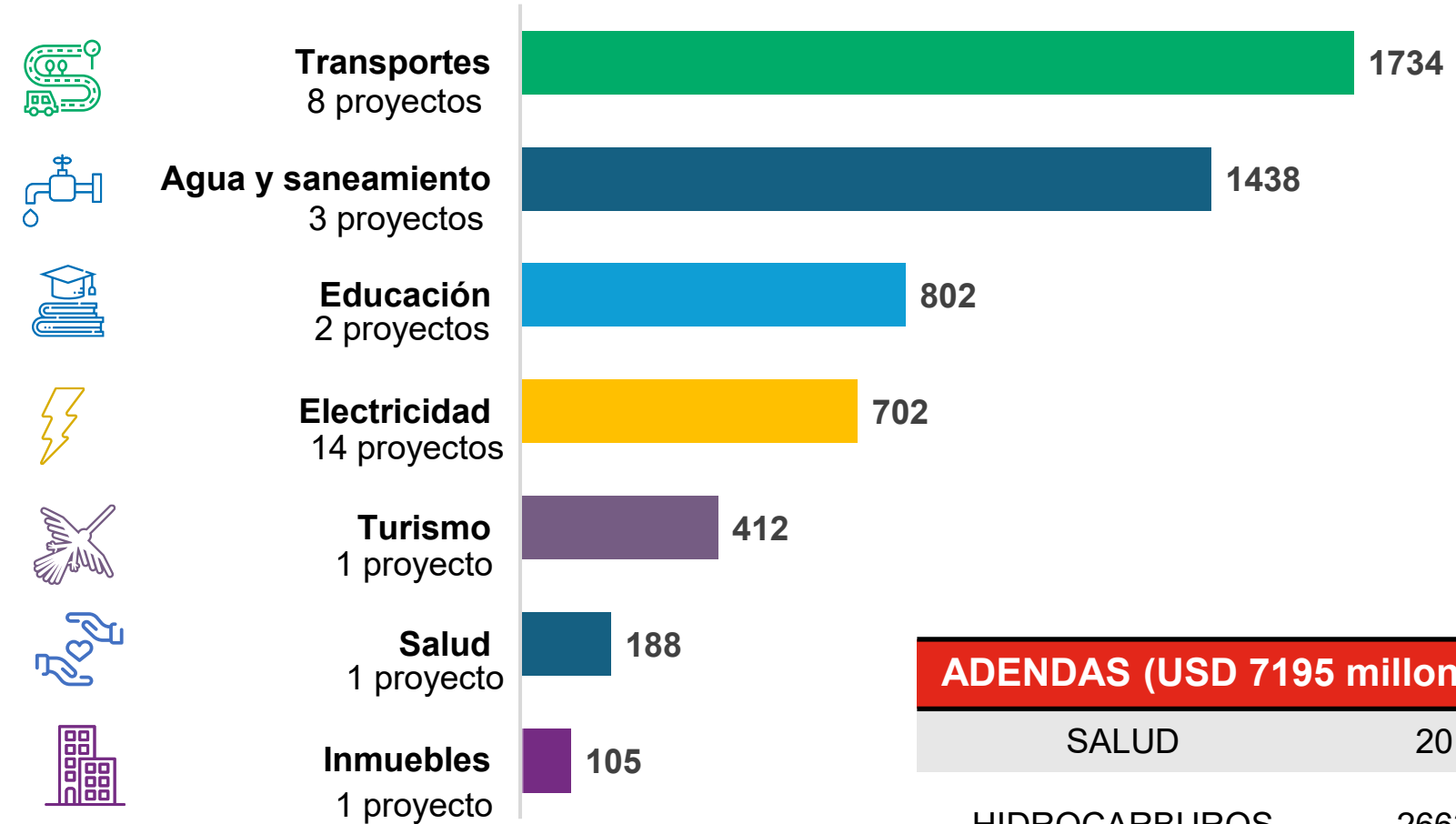

ADENDAS (USD 7195 millones)	
SALUD	20
HIDROCARBUROS	2663
TRANSPORTES	4512

Corto Plazo - Adendas

(Hasta 7 adendas por más de USD 7 100 millones)*

N°	SECTOR	ADENDAS	Monto del Proyecto* (USD mill.)	EPTP
1	Salud	Adenda Salog	20	ESSALUD
2	Hidrocarburos	Adenda Cálidda	663	MINEM
3	Puertos	Adenda Terminal de Embarque de Concentrado de Minerales	389	MTC
4	Ferroviario	Adenda Línea 1 del Metro de Lima	3 836	MTC
5	Vial	Adenda Red vial 5	270	MTC
6	Hidrocarburos	Adenda TGP	2 000	MINEM
7	Ferroviario	Adenda Ferrocarril del Centro	17	PROINVERSIÓN
		META	**7195**	

*El monto del proyecto incluye la sumatoria simple a valor nominal del monto de inversión (CAPEX) y los gastos de OPEX de los primeros diez (10) años de la etapa operativa del proyecto sin IGV en dólares

Proyectos APP y PA / Mediano plazo



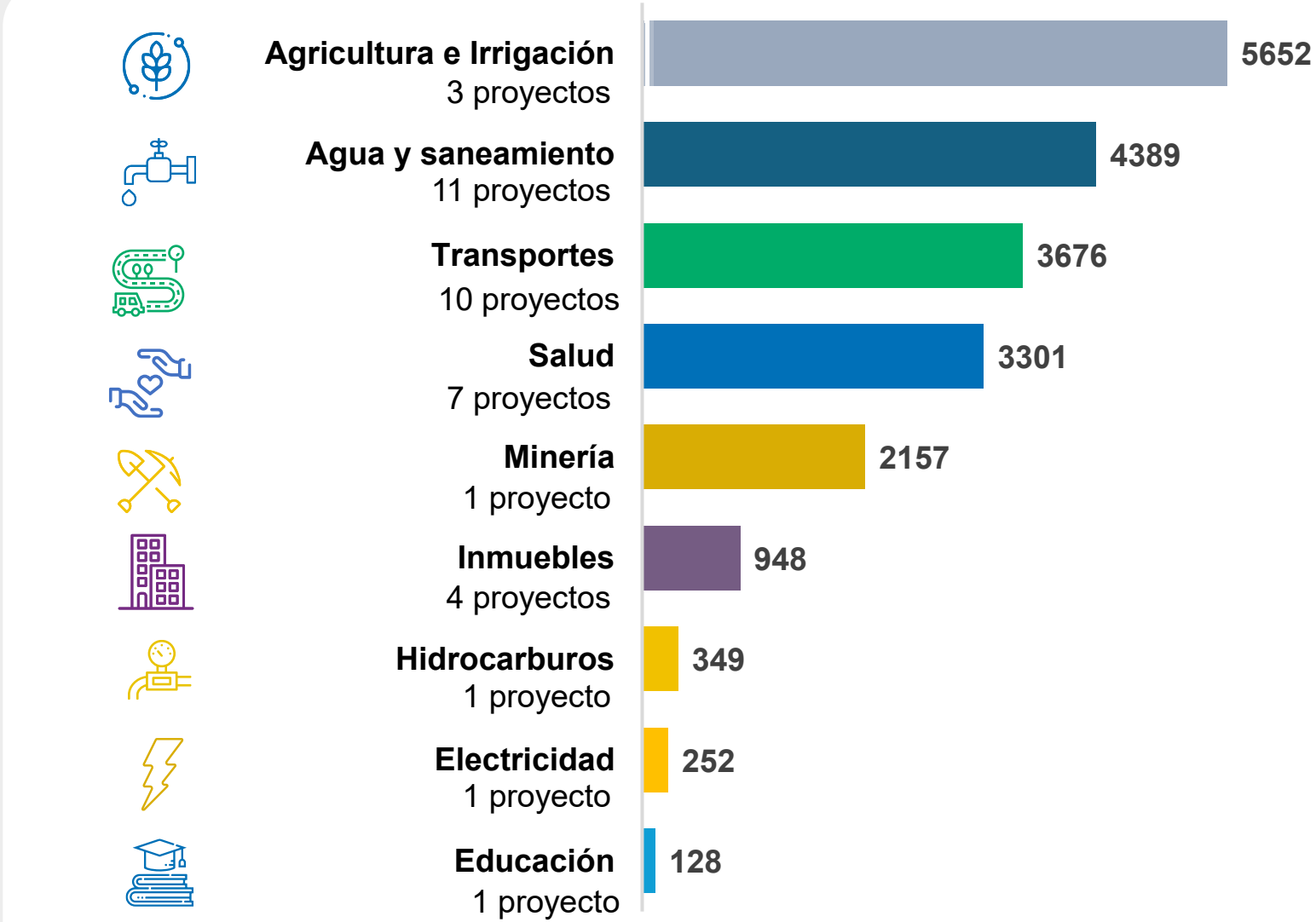

Proyectos APP y PA / Largo plazo



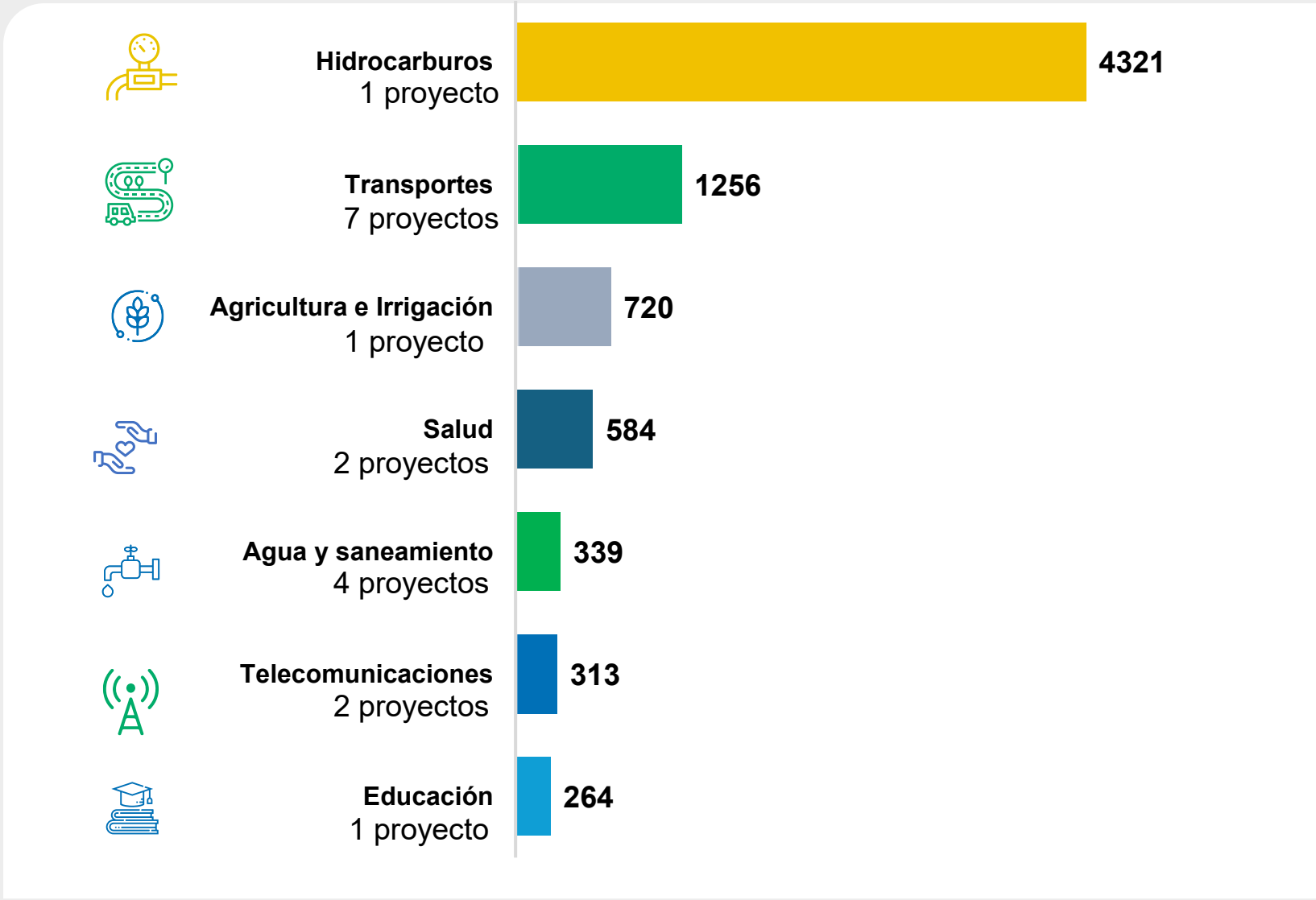

Proyectos MTC - PROINVERSIÓN

PRO INVERSIÓN

14 regiones
18 millones de beneficiados



N°	SECTOR	PROYECTO	MONTO* (USD millones)
1	Ferroviario	Línea 3 del Metro de Lima	6932
2	Ferroviario	Línea 4 del Metro de Lima	3710
3	Ferroviario	Línea 7 del Metro de Lima	2671
4	Ferroviario	Ferrocarril Lima – Ica	7210
5	Ferroviario	Ferrocarril Andahuaylas - Marcona	8986
6	Ferroviario	Ferrocarril Lima – Barranca	4393
7	Ferroviario	Tren de Cusco a Chinchero	205
8	Vías Navegables	Mejoramiento del servicio de Navegación fluvial en el Tramo Yurimaguas – Santa Rosa	92
9	Vial	Corredor Sullana – Tumbes – Puente la Paz	305
10	Vial	Corredor Pte. Reither- Villa Rica - Puerto Bermudez - Von Humbolt/Pte. Paucartambo – Oxapampa	675
11	Vial	Administración del Sistema Integral de Identificación vehicular	126
			35 306

*Monto de inversión referencial

Proyectos potenciales

12 proyectos

USD 27 Mil Millones

11 regiones beneficiadas

+7 millones de beneficiarios



Ferroviario

4 proyectos
USD 24 070 millones

Línea 5 y 6 del Metro de Lima



Puertos

5 proyectos
USD 1 486 millones

Terminal Portuario de Corío



Vial

3 proyectos
USD 1 360 millones

Guadalupe - Ica - Nasca - vista Alegre / Dv. Marcona - Chala – Ático

OBRAS POR IMPUESTOS



¿Cuánto se tiene para ejecutar intervenciones?

Tope Máximo de Capacidad Anual 2026:*

TMCA Gobiernos Regionales (S/ millones)	TMCA Gobiernos Locales (S/ millones)	TMCA Universidades (S/ millones)	TMCA Total (S/ millones)
S/ 34,401	S/ 33,178	S/ 1,518	S/ 69,096

Tope Máximo de Capacidad Anual actualizado mediante Decreto Supremo Nº121-2026* / ***Fuente:* *MEF, Junio,2026.* ***Elaboración:*** Dirección de Inversiones Descentralizadas - *PROINVERSION*

¿Cuánto tenemos para ejecutar intervenciones?

PRO INVERSION

Tope Máximo de Capacidad Anual 2026:*

Departamento	TMCA Gobiernos Regionales (S/ millones)	TMCA Gobiernos Locales (S/ millones)	TMCA Universidades (S/ millones)	TMCA Total (S/ millones)
CUSCO	S/ 2,134	S/ 7,529	S/ 367	S/ 10,031
ANCASH	S/ 2,082	S/ 3,618	S/ 240	S/ 5,941
PIURA	S/ 2,657	S/ 1,614	S/ 81	S/ 4,352
AREQUIPA	S/ 1,284	S/ 2,387	S/ 38	S/ 3,709
ICA	S/ 1,335	S/ 1,980	S/ 122	S/ 3,437
JUNIN	S/ 2,356	S/ 883	S/ 36	S/ 3,275
LA LIBERTAD	S/ 2,023	S/ 1,042	S/ 48	S/ 3,113
LORETO	S/ 2,294	S/ 782	S/ 22	S/ 3,098
MOQUEGUA	S/ 430	S/ 2,183	S/ 138	S/ 2,751
PUNO	S/ 1,682	S/ 1,016	S/ 30	S/ 2,728
CAJAMARCA	S/ 1,631	S/ 953	S/ 51	S/ 2,636
LIMA	S/ 1,705	S/ 685	S/ 31	S/ 2,421
TACNA	S/ 735	S/ 1,464	S/ 119	S/ 2,319
CALLAO	S/ 1,550	S/ 746	S/ 2	S/ 2,298

Tope Máximo de Capacidad Anual actualizado mediante Decreto Supremo Nº121-2026* / ***Fuente:* *MEF, Junio,2026.* ***Elaboración:*** Dirección de Inversiones Descentralizadas - *PROINVERSION*

¿Cuánto tenemos para ejecutar intervenciones?

PRO INVERSION

Tope Máximo de Capacidad Anual 2026:*

Departamento	TMCA Gobiernos Regionales (S/ millones)	TMCA Gobiernos Locales (S/ millones)	TMCA Universidades (S/ millones)	TMCA Total (S/ millones)
SAN MARTIN	S/ 1,722	S/ 443	S/ 0	S/ 2,165
HUANUCO	S/ 1,582	S/ 439	S/ 1	S/ 2,021
APURIMAC	S/ 801	S/ 1,149	S/ 42	S/ 1,992
LIMA METROPOLITANA	S/ 23	S/ 1,921	S/ 4	S/ 1,948
AYACUCHO	S/ 1,086	S/ 417	S/ 67	S/ 1,570
LAMBAYEQUE	S/ 1,235	S/ 244	S/ 0	S/ 1,479
UCAYALI	S/ 1,006	S/ 419	S/ 10	S/ 1,435
HUANCAVELICA	S/ 955	S/ 422	S/ 29	S/ 1,407
AMAZONAS	S/ 795	S/ 223	S/ 0	S/ 1,018
PASCO	S/ 472	S/ 322	S/ 19	S/ 813
TUMBES	S/ 398	S/ 201	S/ 19	S/ 619
MADRE DE DIOS	S/ 425	S/ 95	S/ 1	S/ 521
TOTAL	**S/ 34,401**	**S/ 33,178**	**S/ 1,518**	**S/ 69,096**

Tope Máximo de Capacidad Anual actualizado mediante Decreto Supremo Nº121-2026* / ***Fuente:* *MEF, Junio,2026.* ***Elaboración:*** Dirección de Inversiones Descentralizadas - *PROINVERSION*

PRO INVERSIÓN

OBRAS POR IMPUESTOS EN NÚMEROS



Resultados OXI 2009 – 2026 (S/ millones)

PRO INVERSIÓN

Entre el 2009- 2026* se adjudicó:

1,481 Intervenciones

S/ 23,412 Millones

Participan: **23** Gobiernos Regionales **459** Municipalidades **12** Gobierno Nacional **5** Universidades **578** Empresas

6322

Récord histórico:
En el primer semestre de 2026 se superó el récord alcanzado en todo el 2025.



*al 14 Julio del 2026 **Fuente: ProInversión**

Resultados 2009-2026(*)

*Top 10 de **intervenciones en ejecución** mediante OxI, 2009-2026**

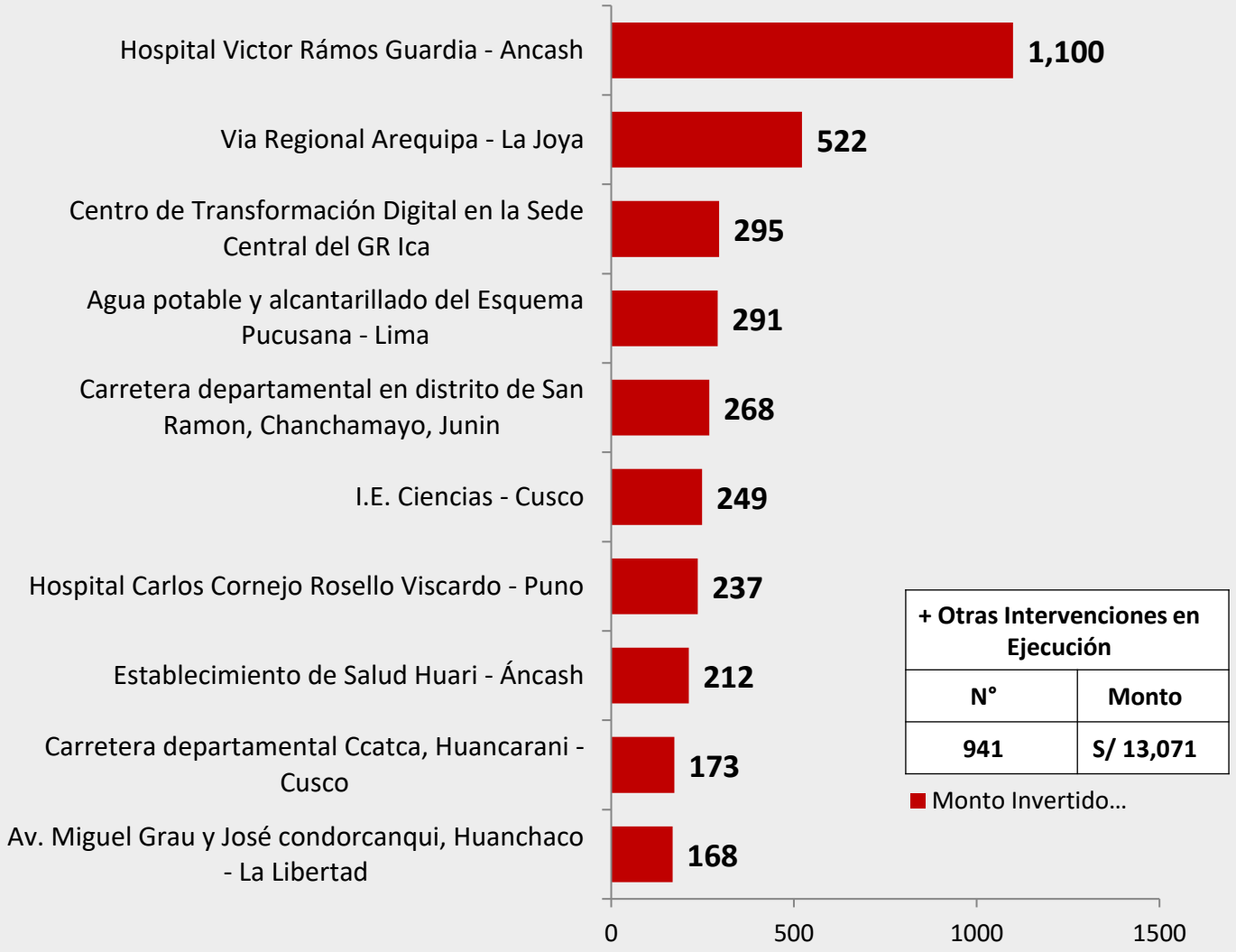

+ Otras Intervenciones en Ejecución	
N°	Monto
941	S/ 13,071

*al 14 de Julio del 2026
Fuente: ProInversión

*Comprenden intervenciones: adjudicadas, convenio suscrito, en ejecución y en elaboración de ET/DT

S/ 16,585 millones

951 Intervenciones en ejecución*



Estado OxI: Convenio Suscrito
Beneficiarios: 181,754 habitantes

GR Ancash

Resultados 2009-2026(*)

*Top 10 de **intervenciones concluidas** mediante OxI, 2009-2026**

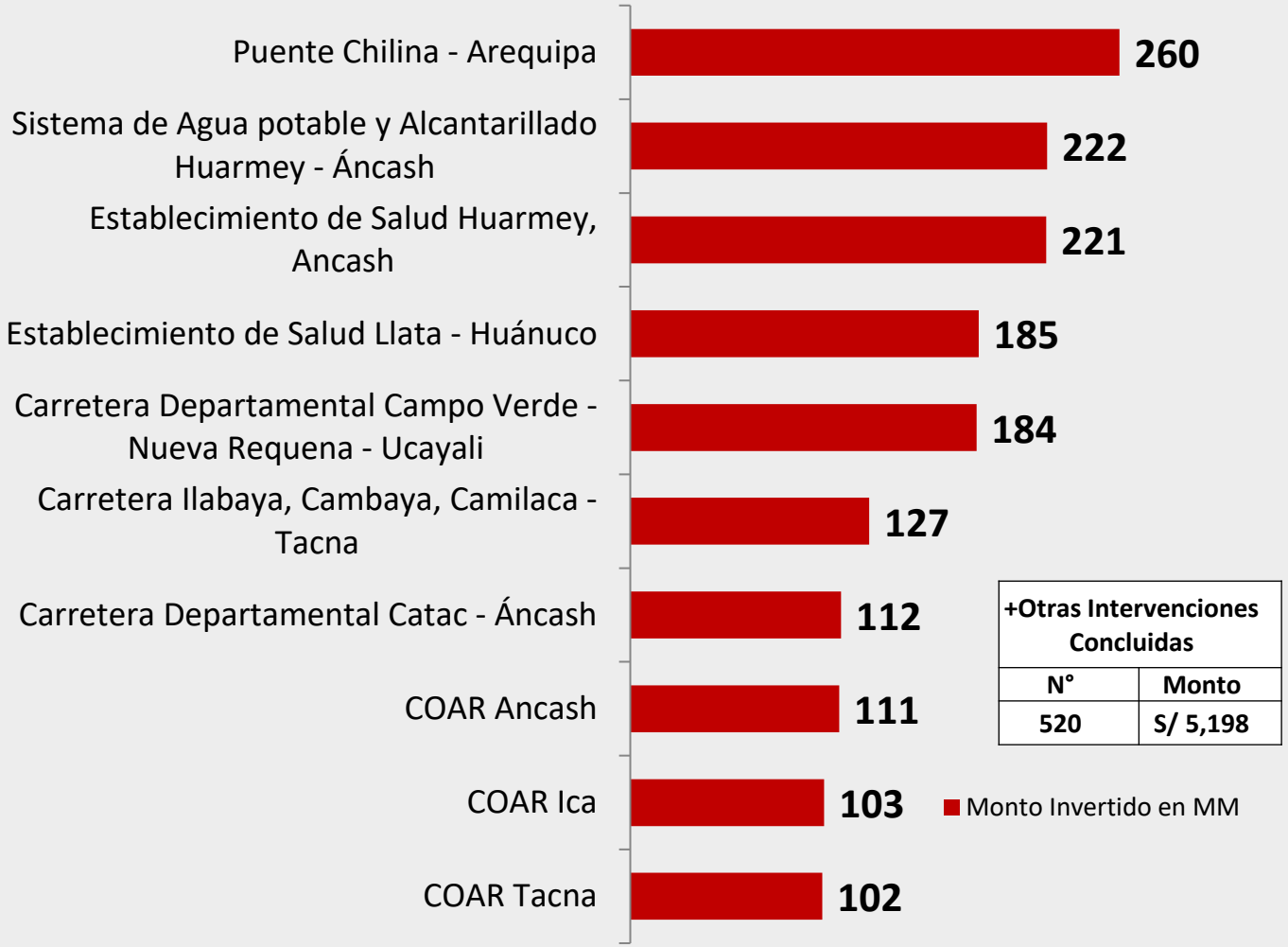

+Otras Intervenciones Concluidas	
N°	Monto
520	S/ 5,198

*al 14 de Julio del 2026
Fuente: ProInversión

*Comprenden intervenciones: culminadas, liquidadas y recepcionadas

S/ 6,827 millones

530 **Intervenciones concluidas***

Puente Chilina (GR Arequipa) ⟷ Backus, Interbank, Southern Copper



Puente Chilina, GR Arequipa

Ranking de empresas participantes 2009-2026(*)

PRO INVERSIÓN

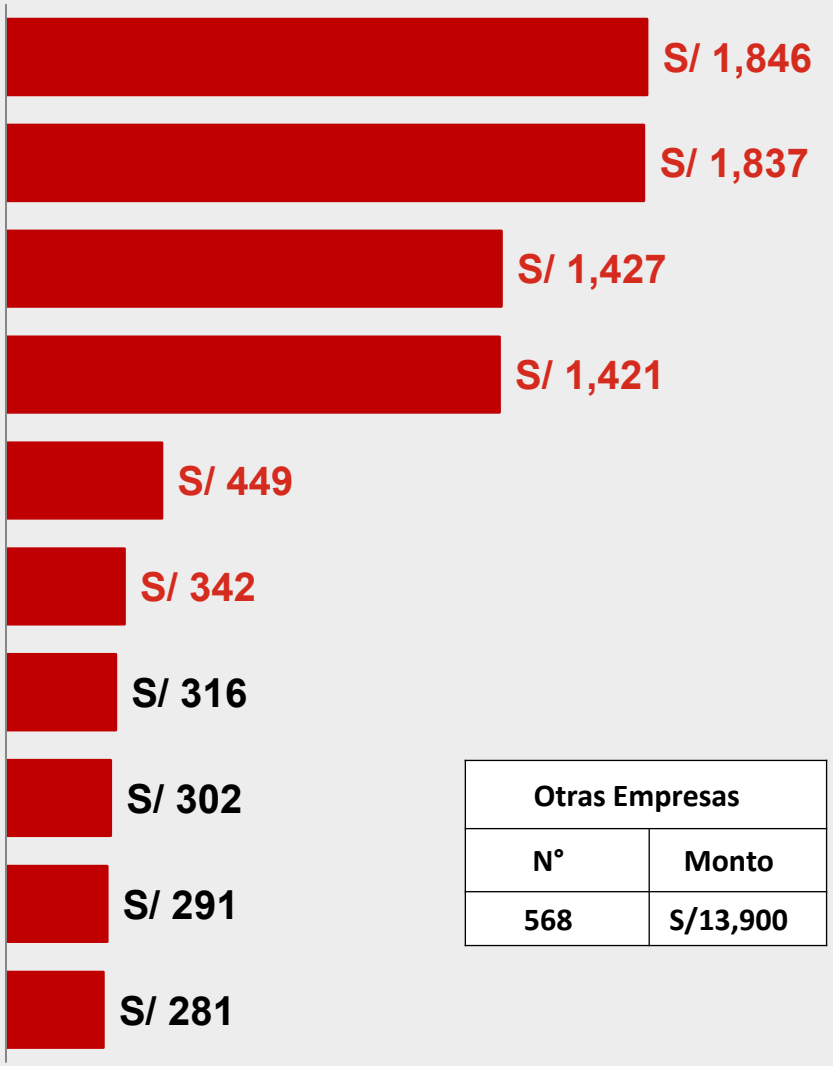

Otras Empresas	
N°	Monto
568	S/13,900

Top empresas con mayor Monto de Inversión Adjudicado y/o Ejecutado mediante Oxl

*Las empresas del **rubro construcción** han adjudicado y/o ejecutado **401** intervenciones de inversión mediante Obras por Impuestos*

Constructoras
S/ 5,094 millones
22 %

Minería
S/ 4,835 millones
21 %

Comercializadoras
S/ 3,444 millones
15%

Comunicaciones
S/ 2,533 millones
11%

Financieras
S/ 2,355 millones
10%

Manufactureras
S/ 1,704 millones
7%

Otras actividades económicas: Consultoras, Transporte, Servicios, Energía, Agricultura, Inmobiliarias, etc.

*al 14 de Julio del 2026
Fuente: ProInversión

PRO INVERSION

Nuevas Intervenciones potenciales a ejecutar mediante Oxl



NUEVAS INTERVENCIONES POTENCIALES A EJECUTAR MEDIANTE OXI

PRO INVERSION

694 INTERVENCIONES POR S/19,593 MILLONES

CON INFORME PREVIO
62 intervenciones
S/2,271 millones

ACTOS PREVIOS
80 intervenciones
S/2,309 millones

PRIORIZADO
164 intervenciones
S/4,092 millones

POR PRIORIZAR
326 intervenciones
S/8,207 millones

IDEA
62 intervenciones
S/2,764 millones

Intervenciones en Promoción OxI según Entidad Pública

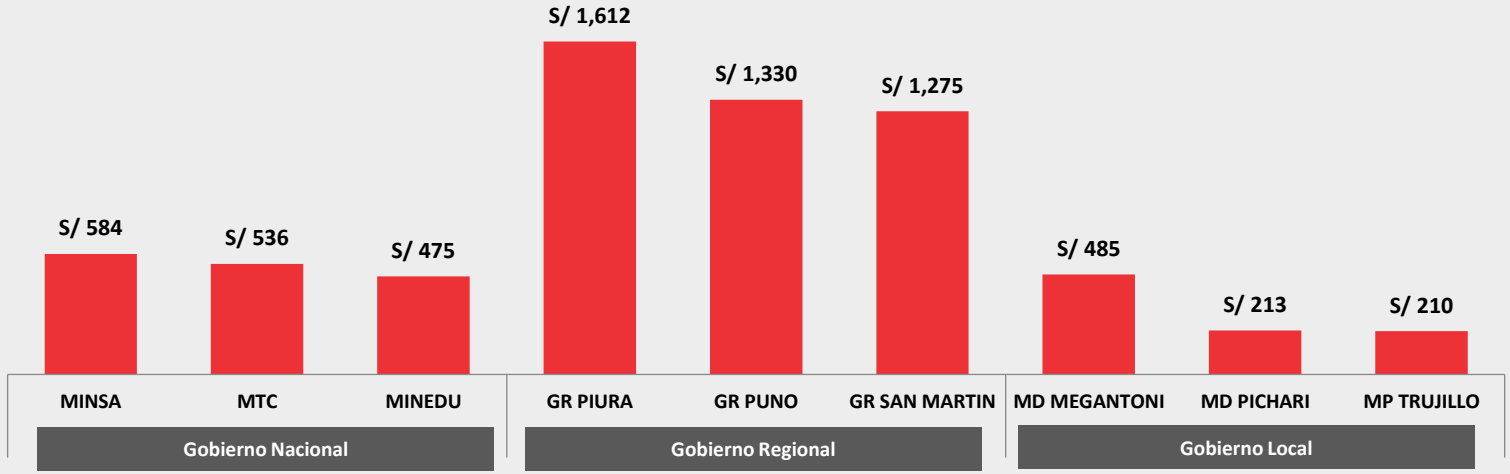

Intervenciones en Promoción OxI según Tipología

ESTABLECIMIENTOS DE SALUD HOSPITALARIOS	VIAS URBANAS	INFRAESTRUCTURA DE RIEGO	CARRETERAS DEPARTAMENTALES	OTROS*
S/ 2,233 millones	S/ 1,889 millones	S/ 1,850 millones	S/ 1,734 millones	S/ 11,887 millones
13 inversiones	137 inversiones	22 inversiones	15 inversiones	507 inversiones

*Cifras actualizadas al 01.07.26

Fuente: Proinversion

PRO INVERSION

PROYECTOS E INTERVENCIONES APP-PA-OXI EN REGIONES

PORTAL INSTITUCIONAL



PRO INVERSIÓN
Invest in Perú

DIRECTORIO

DIRECTORIO PROINVERSIÓN

OFICINA CENTRAL LIMA

Av. Canaval y Moreyra N°150 – Piso 9, San Isidro.



Luis Natal Del Carpio Castro
Presidente Ejecutivo
ldelcarpioc@proinversion.gob.pe
+51 993 520 443



Fernando Alarcón Díaz
Gerente General
falarcon@proinversion.gob.pe
+51 980 889 425



Denisse Azucena Miralles Miralles
Directora de Inversiones Descentralizadas
dmiralles@proinversion.gob.pe
+51 987 802 191



Edgar Patiño Garrido
Director de la Dirección de Servicios al Inversionista
epatino@proinversion.gob.pe
+51 995 957 164



Emerson Junior Castro Hidalgo
Director de la Dirección Especial de Proyectos
ecastro@proinversion.gob.pe
+51 998 314 782



Yaco Paul Rosas Romero
Director de la Dirección de Portafolio de Proyectos
yrosas@proinversion.gob.pe
+51 996 423 319