

IMPACTO DE LAS ASOCIACIONES PÚBLICO PRIVADAS Y PROYECTOS EN ACTIVOS EN EL DESARROLLO ECONÓMICO REGIONAL

Denisse Miralles Miralles
Directora de Inversiones Descentralizadas de
PROINVERSIÓN



Los Andes Invierte 2023



MODALIDADES DE INVERSIÓN PRIVADA



DEFINICIÓN DE APP

Es una alianza estratégica entre el Estado y la inversión privada en las ésta puede incorporar:

EXPERIENCIAS



CONOCIMIENTOS



EQUIPOS



TECNOLOGÍA



Además comparten los riesgos y aportan recursos financieros para ejecutar el proyecto

BENEFICIOS PARA LA SOCIEDAD

Sostenibilidad
de proyectos

Los riesgos del
proyecto se
comparten

Mejora la
calidad de los
servicios

Beneficios Económicos

- Incrementa la competitividad de las regiones y localidades.
- Genera empleo y contribuyen a reducir la pobreza.
- Contribuye a reducir el déficit de infraestructura (la brecha de infraestructura de largo plazo es de S/ 363.452 millones ^{1/})
- Es una fuente de financiamiento adicional de los proyectos públicos.

1/ MEF, "Plan Nacional de Infraestructura para la competitividad", 2019

ALGUNOS EJEMPLOS DE APP

**IIRSA Sur:
Tramos 2, 3 y 4**
US\$ 964 millones



Junio

2005

**Terminal Norte
Multipropósito**
US\$ 883 millones



Abril

2011

**Línea 2 del Metro
de Lima y Callao**
US\$ 5,749 millones



Marzo

2014

**Banda 698-806
MHz**
US\$ 1,960 millones



Mayo

2016

PTAR Titicaca
US\$ 260 millones



Abril

2019




Red Vial N° 4
US\$ 370 millones

**Bandas 1,710
y 2,110 MHz**
US\$ 1,202 millones



**L. T. Moyobamba
- Iquitos**
US\$ 589 millones



**Hidrovia
Amazónica**
US\$ 95 millones



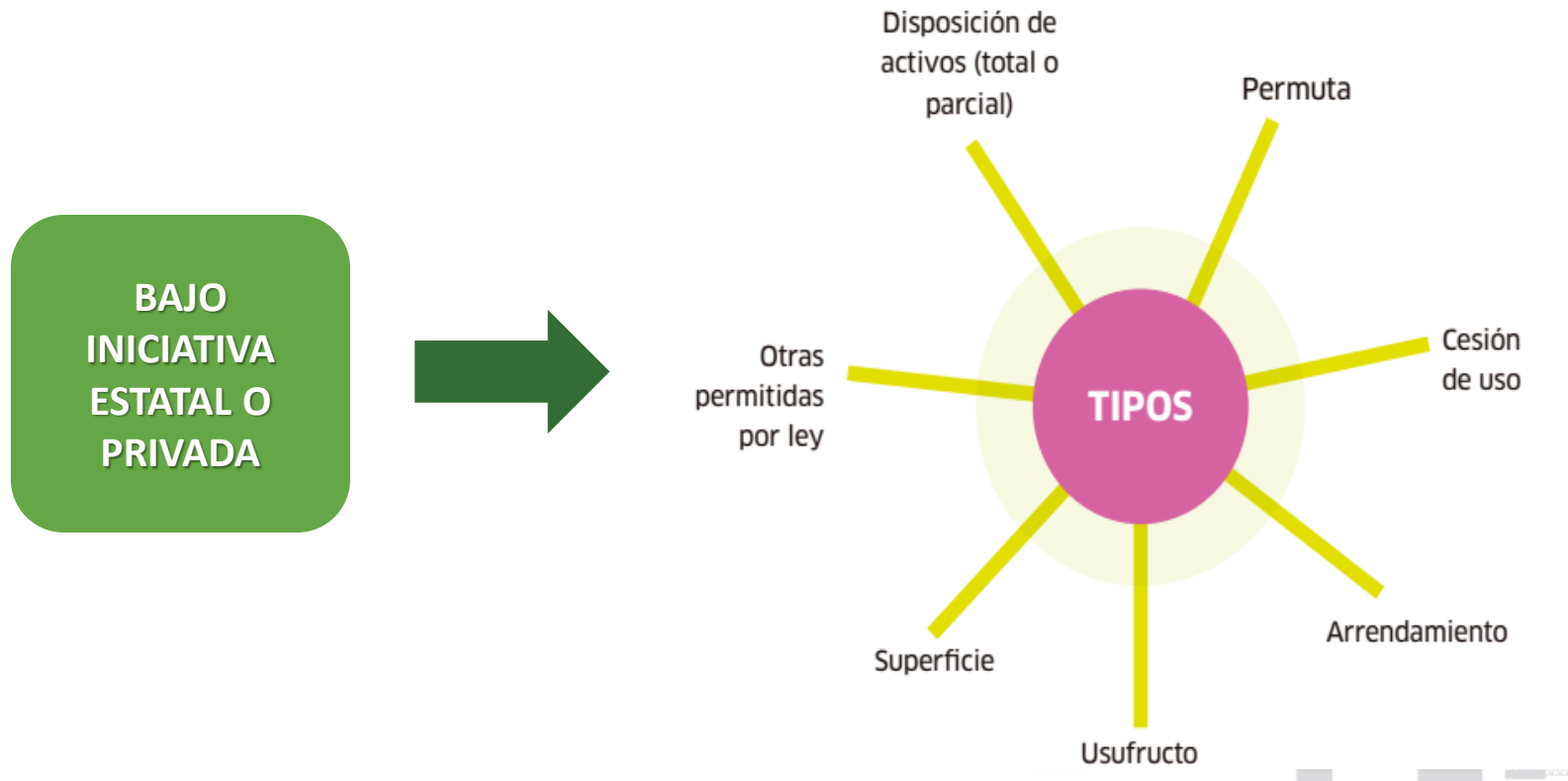
COAR Centro
US\$ 60 millones

Marzo

2022

PROYECTOS EN ACTIVOS (PA)

- Proyectos de inversión mediante los cuales el Estado promueve la inversión privada en activos de su titularidad, presentes o futuros.
- No compromete recursos públicos, ni traslada riesgos a la entidad pública.



PROYECTOS EN ACTIVOS (PA)


**VIVIENDAS DE
INTERÉS SOCIAL**



**CENTROS
COMERCIALES**




CAMALES



**CENTROS
MÉDICOS**



**CENTROS
PRODUCTIVOS**



**TERMINALES
TERRESTRES**



**INSTITUTOS DE
EDUCACIÓN
SUPERIOR**



**PARQUES
INDUSTRIALES**



**MERCADOS,
CEMENTERIOS, CENTROS
DE RECREACIÓN, ETC.**












CARTERA DE PROYECTOS PROINVERSION



CARTERA DE APP Y PROYECTOS EN ACTIVOS

CARTERA DE PROYECTOS
67 proyectos
US\$ 15,811 millones



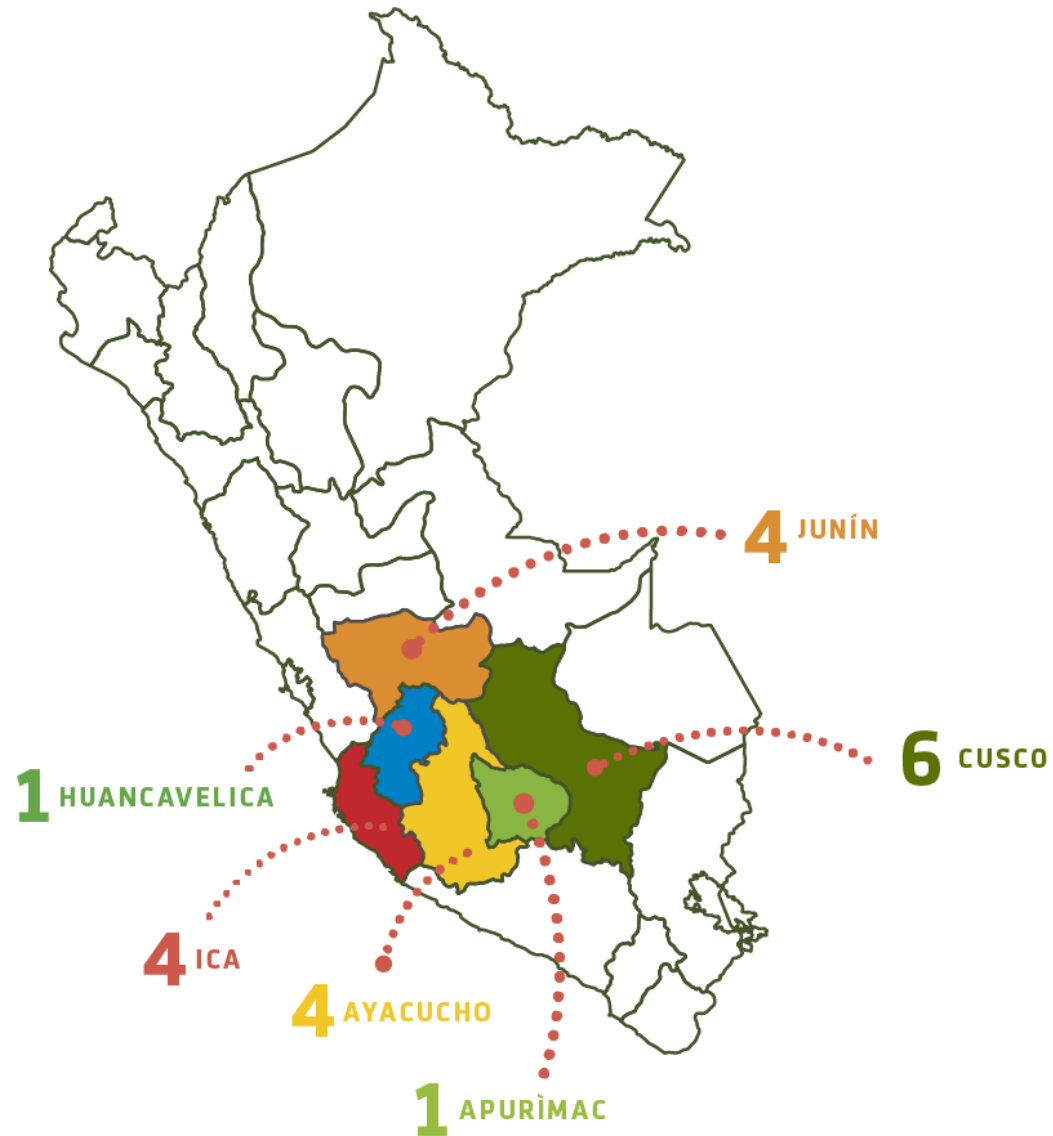
	Agua y Saneamiento 13 proyectos US\$ 1,694 MM	<ul style="list-style-type: none"> PTAR Maldonado Obras de Cabecera 	<ul style="list-style-type: none"> PTAR Chincha PTAR Cajamarca PTAR Cusco PTAR Huancayo 	<ul style="list-style-type: none"> PTAR Trujillo PTAR Tarapoto Desaladora Lambayeque PTAR Cañete Saneamiento Rural de Iquitos Desaladora Ilo 	<ul style="list-style-type: none"> PTAR y Desaladora Paita y Talara
	Transportes y Comunicaciones 5 proyectos US\$ 4,264 MM	<ul style="list-style-type: none"> Longitudinal de la Sierra Tramo 4 Ferrocarril Huancayo Huancavelica 	<ul style="list-style-type: none"> Anillo Vial Periférico TP San Juan Marcona 	<ul style="list-style-type: none"> TP Chimbote 	
	Energía y Minas 29 proyectos US\$ 6,429 MM	<ul style="list-style-type: none"> 2 Enlaces de 500 kV (Huánuco-Tocache, Celendín-Piura) Belaunde Terry y otros (5 proyectos) 	<ul style="list-style-type: none"> Proyecto minero El Algarrobo 	<ul style="list-style-type: none"> SIT Gas 	<ul style="list-style-type: none"> Proyectos del Plan de Transmisión 2023- 2032 (18 proyectos) O&M de la Concesión de Gas Natural del Sur Oeste*
	Educación 6 proyectos US\$ 663 MM		<ul style="list-style-type: none"> CER Lima Metropolitana CER ATE-SJL CER COMAS-SMP CER VMT 	<ul style="list-style-type: none"> IPC Cusco 	<ul style="list-style-type: none"> COAR Nor Oriente
	Salud 4 proyectos US\$ 504 MM			<ul style="list-style-type: none"> H. Hipólito Unanue H. Villa El Salvador GIRSE Nuevo Hospital Militar 	
	Comercio exterior y Turismo 3 proyectos - US\$ 208 MM		<ul style="list-style-type: none"> Teleférico San Cristóbal 	<ul style="list-style-type: none"> PT Choquequirao Port Community System 	
	Inmuebles 4 proyectos - US\$ 900 MM	<ul style="list-style-type: none"> Parque Industrial de Ancón Centro de Convenciones Lima 			<ul style="list-style-type: none"> Parques Industriales de Ilo y Tacna
	Otros 3 proyectos - US\$ 1,149 MM		<ul style="list-style-type: none"> Subasta de Tierras Majes-Siguas Subasta de Tierras Chavimochic 		<ul style="list-style-type: none"> Sistema Hídrico Valle Chancay



CARTERA DE PROYECTOS LOS ANDES INVIERTE



CARTERA DE PROYECTOS



CARTERA DE PROYECTOS

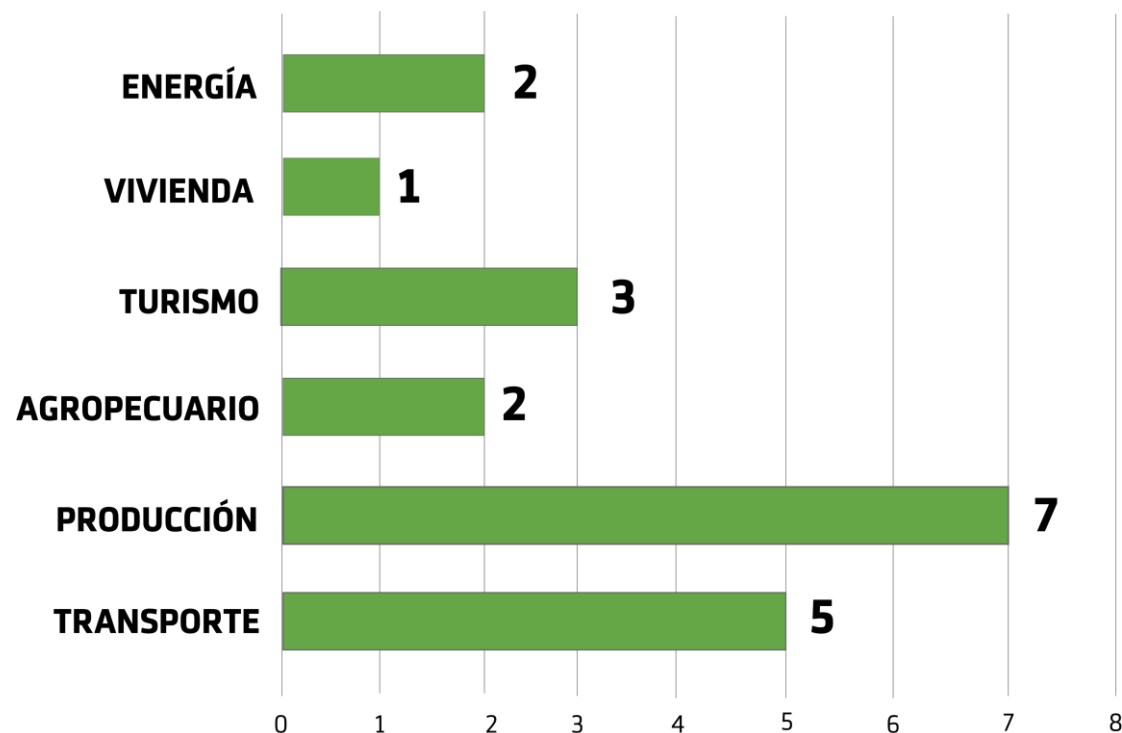
20 Proyectos por S/ 7,802 millones de soles, 7 APP, 13 PA

REGIÓN	SECTOR	MODALIDAD DEL PROYECTO	PROYECTO	MILLONES DE SOLES (S/.)
Ica	Transporte	PA	TERMINAL TERRESTRE DE ICA	S/ 45
	Agropecuario	APP	AFIANZAMIENTO HÍDRICO DE LA SUBCUENCA DEL RÍO NAZCA	S/ 274
	Agropecuario	APP	PROVISIÓN DE AGUA PARA RIEGO EN EL VALLE DE ICA	S/ 650
	Transporte	APP	SERVICIO DE TRANSITABILIDAD VIAL INTERURBANA EN LA CARRETERA DEPARTAMENTAL POZO SANTO - COMATRANA - OCUCAJE - PARACAS	S/ 350
Apurímac	Turismo	PA	MEJORAMIENTO DE LOS SERVICIOS TURÍSTICOS EN EL CAÑON DEL APURÍMAC	S/ 47
Ayacucho	Energía	APP	MEJORAMIENTO DE LA CENTRAL HIDROELÉCTRICA CATALINAYOCC	S/ 120
	Producción	PA	CAMPO FERIA DE CANAAN BAJO	S/ 80
	Energía	APP	CENTRAL HIDROELÉCTRICA SANTA MARÍA	S/ 4,720
	Producción	PA	PARQUE INDUSTRIAL TECNOECOLÓGICO DE AYACUCHO	S/ 32
Cusco	Transporte	PA	TERMINAL TERRESTRE DE URCOS	S/ 60
	Transporte	APP	TREN DE CERCANÍAS CUSCO-CHINCHERO-URUBAMBA	S/ 744
	Transporte	PA	TERMINAL TERRESTRE ANTA	S/ 60
	Turismo	APP	TELEFÉRICO HUCHUY QOSQO	S/ 149
	Producción	PA	CENTRO COMERCIAL Y ESTACIONAMIENTOS SUBTERRÁNEOS DE WANCHAQ	S/ 80
	Vivienda	PA	CENTRO DE CONVENCIONES CUSCO	S/ 240
Huancavelica	Producción	PA	SERVICIO DE BENEFICIO DE GANADO EN 5 PROVINCIAS	S/ 44
Junín	Producción	PA	CENTRO DE CONVENCIONES Y CAMPO FERIA Y AURIS	S/ 15
	Producción	PA	CENTRO REGIONAL DE INNOVACIÓN TECNOLÓGICA DEL CACAO	S/ 32
	Producción	PA	GRAN MERCADO DE PRODUCTORES DE LA REGIÓN JUNÍN	S/ 50
	Turismo	PA	SERVICIOS TURÍSTICOS EN EL PARQUE NACIONAL OTISHI	S/ 10
Totales				S/ 7,802

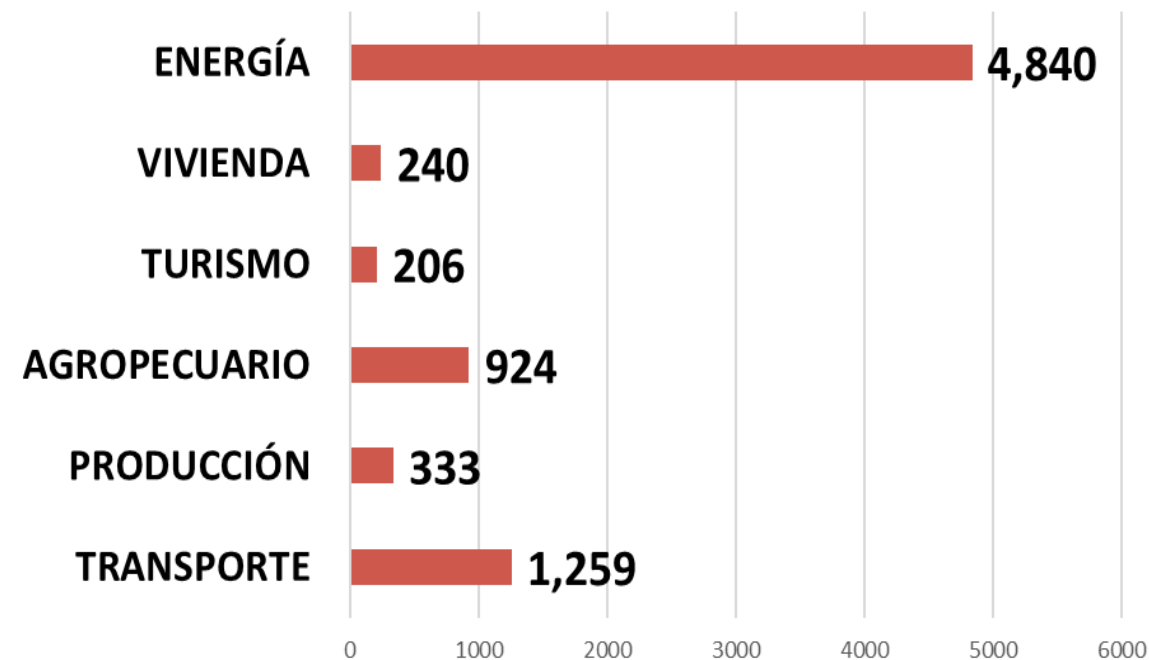
CARTERA DE PROYECTOS

El Sector Energía concentra casi el 62% del monto de inversión total, que sumado a Transporte y Turismo concentran más del 80%. A nivel de proyectos, los Sectores Producción, Transportes y Turismo concentran alrededor del 75% del total de sectores.

CARTERA DE PROYECTOS SEGÚN SECTOR Nº DE PROYECTOS



CARTERA DE PROYECTOS SEGÚN SECTOR Y MONTO DE INVERSIÓN (Mill. S/.)

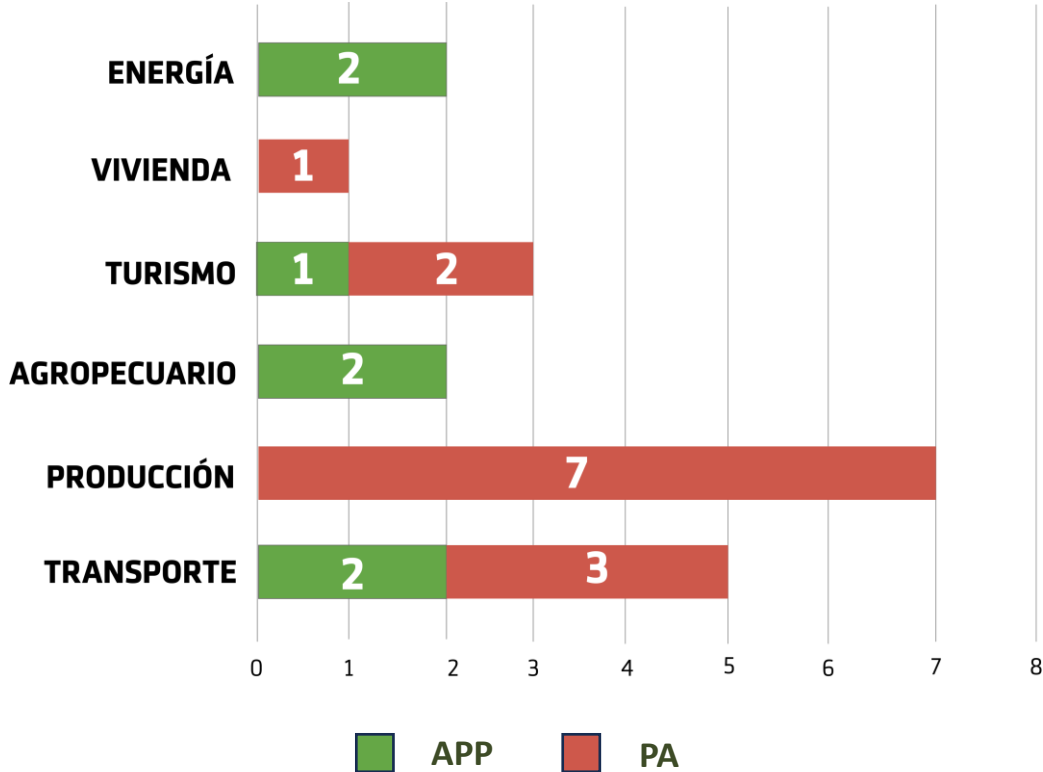


CARTERA DE PROYECTOS

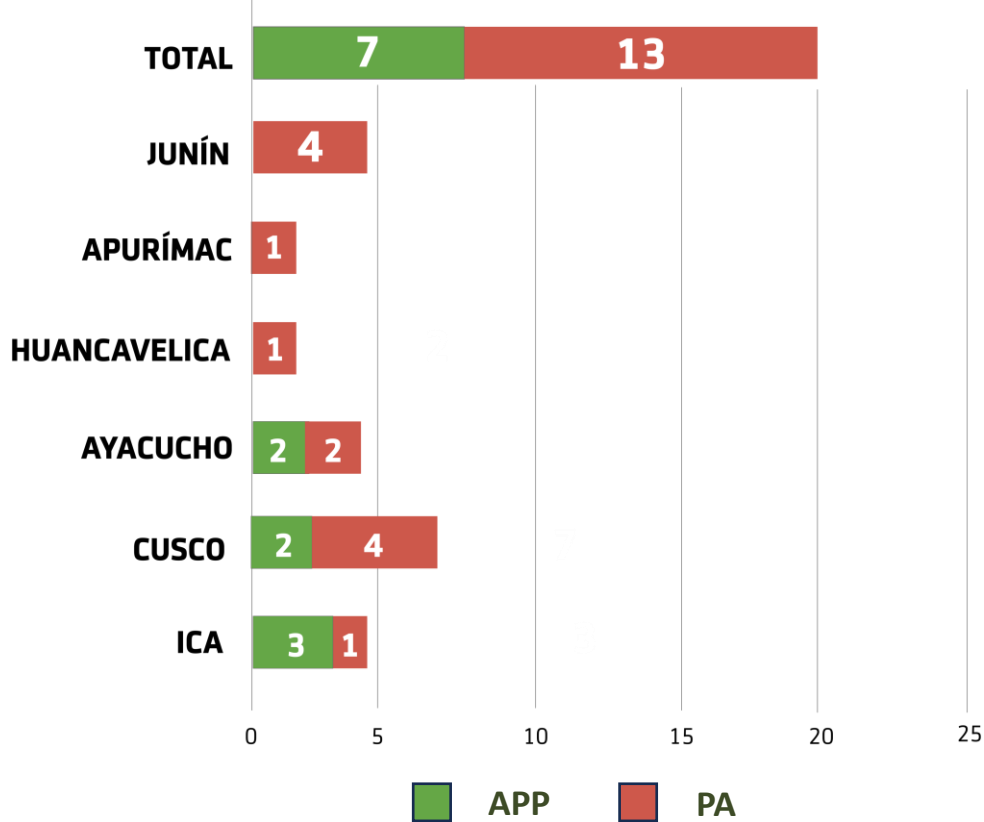
Por modalidades de inversión, un poco más de la tercera parte son proyectos de APP, la totalidad en Ica, Cusco y Ayacucho. Los Proyectos en Activos representan poco menos de las dos terceras partes, la mayoría en Cusco y Junín que concentran el 61%.

Por sectores, los proyectos de APP se concentran en Energía, Agropecuario y Transportes con un 85% del total. En Proyectos en Activos, los sectores de Producción y Transportes concentran el 76% del total.

POR SECTOR Y MODALIDAD



SEGÚN REGIÓN Y MODALIDAD





Los Andes Invierte 2023

Av. Enrique Canaval Moreyra N° 150,
San Isidro, Lima, Perú
T. 51 1 200 1200
E. contact@proinversion.gob.pe

WWW.INVESTINPERU.PE



ProInversión Perú