



PERÚ

Ministerio
de Economía y Finanzas



BICENTENARIO
PERÚ
2024

IMPULSO A LAS INVERSIONES

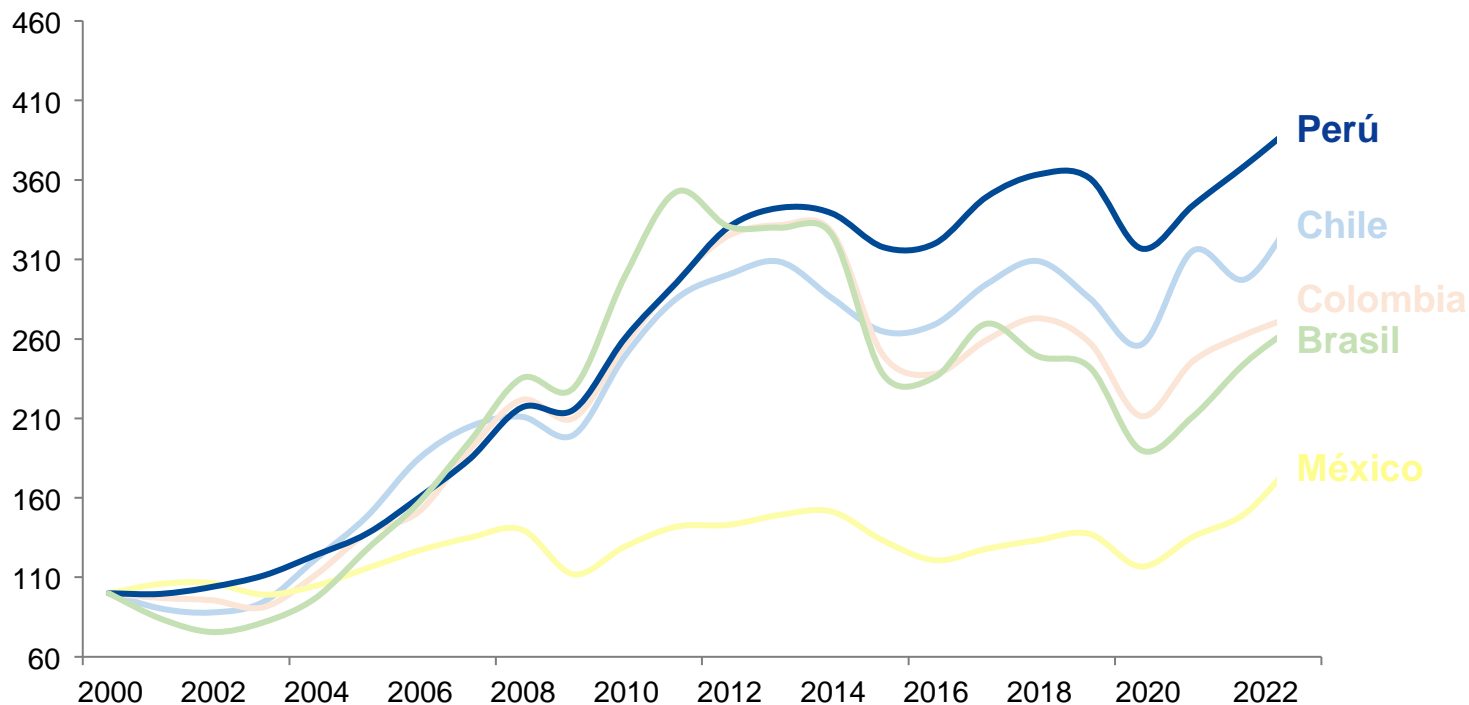
Alex Alonso Contreras Miranda
Ministro de Economía y Finanzas

 Diciembre 2023



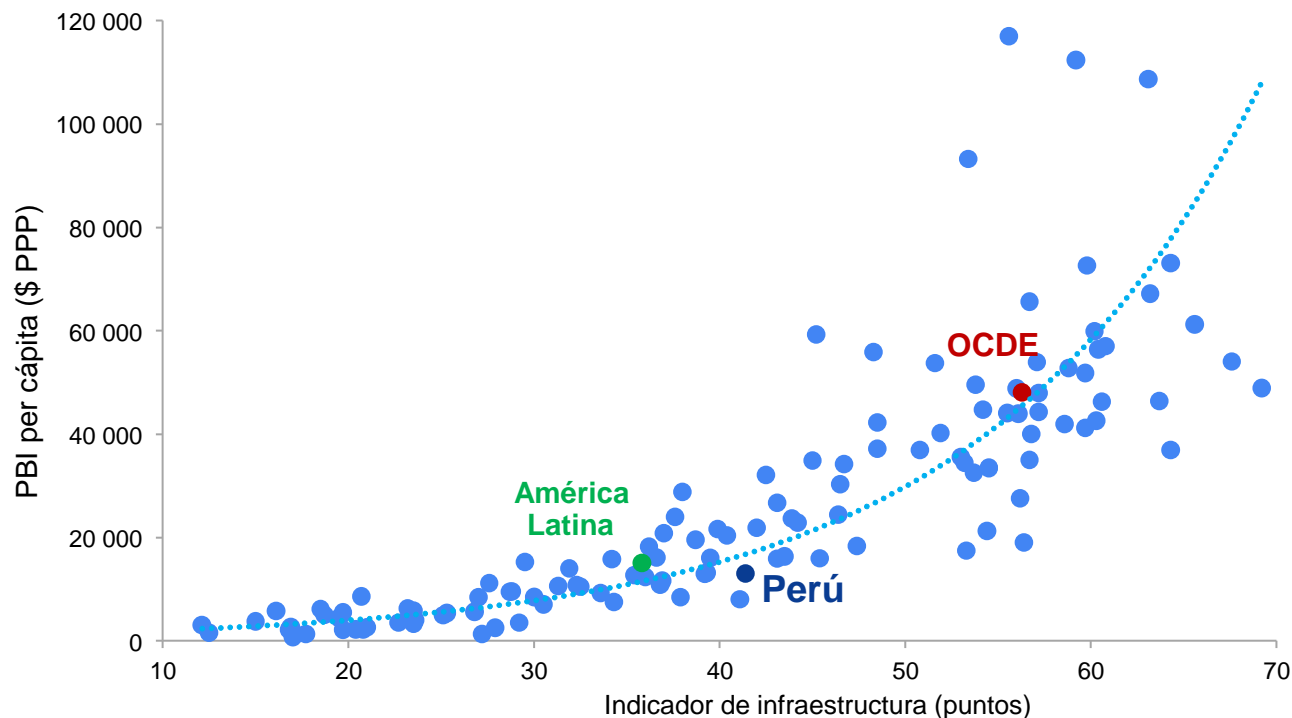
Perú ha registrado un avance importante en las últimas dos décadas

PBI per cápita
(Índice 2000=100)



Los países en los que se invierte más crecen más

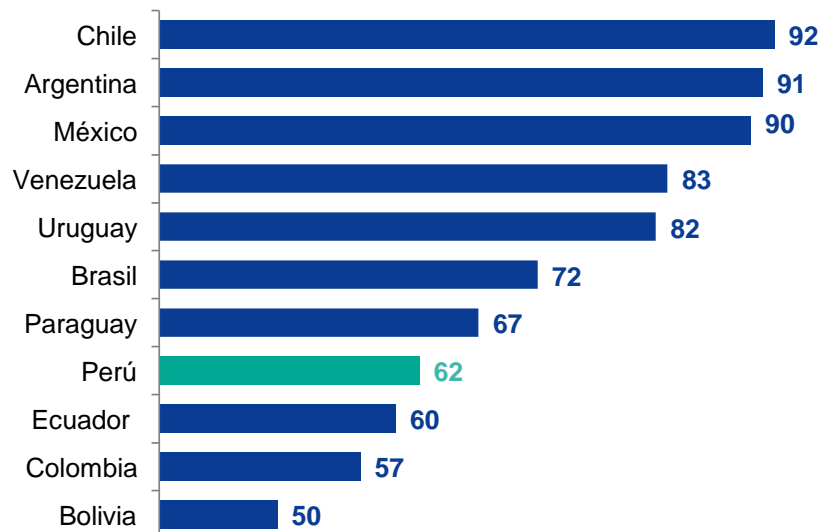
PBI per cápita e indicador de infraestructura, 2023
(\$ PPP; Puntaje)



Existen importantes desafíos y oportunidades para cerrar las brechas de infraestructura

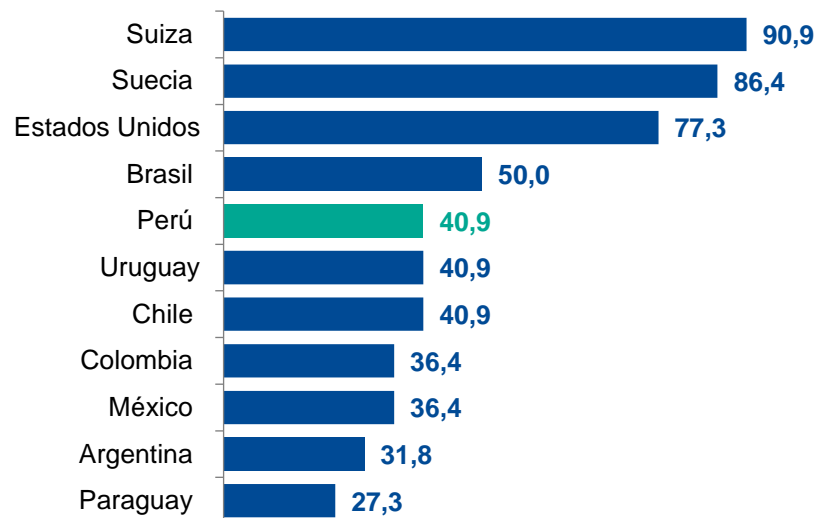
FMI 2022: indicador de calidad de las carreteras

(Velocidad promedio en carretera, km/h)



Desempeño logístico en infraestructura, 2023

(Puntaje, 100=mejor)



- Las carreteras con velocidades más lentas se encuentran en los países más pobres.

A lo largo del año se han adoptado medidas para impulsar la actividad económica



Hemos aprobado dos delegaciones de facultades para impulsar la inversión en infraestructura

13 decretos legislativos para impulsar la inversión privada y pública



Impulso a la inversión

1. Promoción e implementación de los proyectos priorizados en el PNISC 2022 – 2025 (DL. 1569)
2. Modifica la cuarta disposición complementaria final del decreto legislativo 1444, decreto legislativo que modifica la ley 30225, ley de contrataciones del estado (DL. 1564)
3. Medidas excepcionales para la operación provisional del proyecto "red dorsal nacional de fibra óptica: cobertura universal norte, cobertura universal sur y cobertura universal centro" (DL. 1560)
4. Facilitar la ejecución de la red básica del metro de lima - sistema eléctrico de transporte masivo de lima y callao (DL. 1547)
5. Modifica el decreto legislativo 1435, decreto legislativo que establece la implementación y funcionamiento del fondo invierte para el desarrollo territorial- FIDT. (DL. 1546)



Mejora de la gestión de inversiones

6. Ley general de mejora de la calidad regulatoria (DL. 1565)
7. Medidas para garantizar la operación y mantenimiento de la infraestructura social desarrollada en el marco del plan integral para la reconstrucción con cambios (DL. 1563)
8. Modifica el decreto legislativo 1192, que aprueba la ley marco de adquisición y expropiación de inmuebles, entre, la ley 30327, promoción de las inversiones y la ley 29151, sistema nacional de bienes estatales (DL.1559)
9. Medidas en materia de catastro fiscal y dicta otras medidas (DL. 1557)
10. Modifica el artículo 9 de la ley 27332 (DL. 1555)
11. Medidas en materia de inversión pública y de contratación pública (DL. 1553)
12. Modifica el decreto legislativo 1362, que regula la promoción de la inversión privada mediante APP y PA (DL. 1550)
13. Medidas para gestionar las inversiones para la preparación y desarrollo de los "juegos bolivarianos del bicentenario 2024" (DL. 1577)

Lanzamos el Plan Unidos con el objetivo de impulsar la economía y las inversiones



Plan “Unidos”

1

Protección de la cadena de pagos e impulso sectorial

2

Más Inversión privada

Lanzamos el Plan Unidos con el objetivo de impulsar la economía y las inversiones



1

Protección de la cadena de pagos e impulso sectorial



**Ampliación del Programa “Impulso MYPERU”
de S/ 5 000 a S/ 15 000 millones**

Incentivos al sector agropecuario y agroexportador

(Essalud en 6% para 2024-2025, incentivos a la contratación de nuevos trabajadores, apertura de mercados)

**S/ 100 millones para el plan de
recuperación de las Mype**

Impulso a proyectos de irrigación

Chavimochic, Iruro (S/ 206 millones), Yanapujio (S/ 617 millones), Chinecas (S/ 1 700 millones).

Programa de créditos educativos

Shock para impulsar la minería y otros sectores

(13 medidas de gestión y normativas, impulso a la industria petroquímica, entre otros)

Recuperación del sector agropecuario

(Financiamiento hasta por S/ 1 000 millones para los pequeños agricultores)

Promoción de la energía renovable

(Acceso al mercado de proyectos de energía renovable como eólica y solar)

**Impulso al empleo temporal Llamkasun
Perú por S/ 200 millones**

Recuperación del sector construcción

(S/ 200 millones para ampliar el bono Familiar Habitacional y Fortalecer el Fondo Mivivienda)

Lanzamos el Plan Unidos con el objetivo de impulsar la economía y las inversiones



2

Más inversión privada



Turismo

- Fortalecer la Marca Perú con campaña internacional
- Gestiones en el aeropuerto Jorge Chávez y puente Santa Rosa
- Impulso al desarrollo de la Amazonía con S/ 1 000 millones



Infraestructura

- Nuevo motor de crecimiento: Perú hub portuario con un monto de inversión de S/ 891 millones.
- S/ 5 500 millones para programas de mantenimiento
- S/ 16 580 millones para mejorar la conectividad nacional



Shock simplificador para acelerar la inversión privada



Impulso a las Asociaciones Público-Privadas

- Llegaría la adjudicación de proyectos a US\$ 7 976 millones en 2024, tres veces más que este año.



Destrabe de proyectos mineros

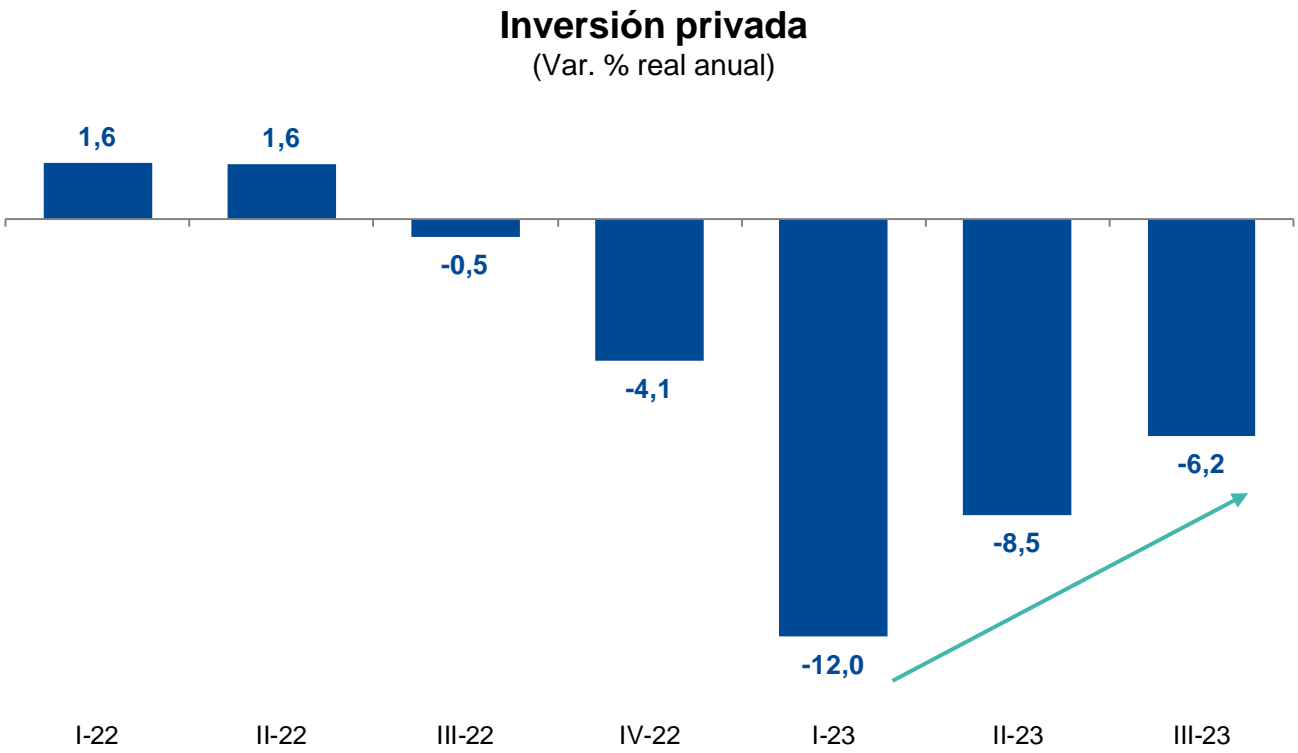
- Se prevé US\$ 4 646 millones hacia el 2025 con la construcción de 7 obras mineras



Mejorar la gestión de licencias

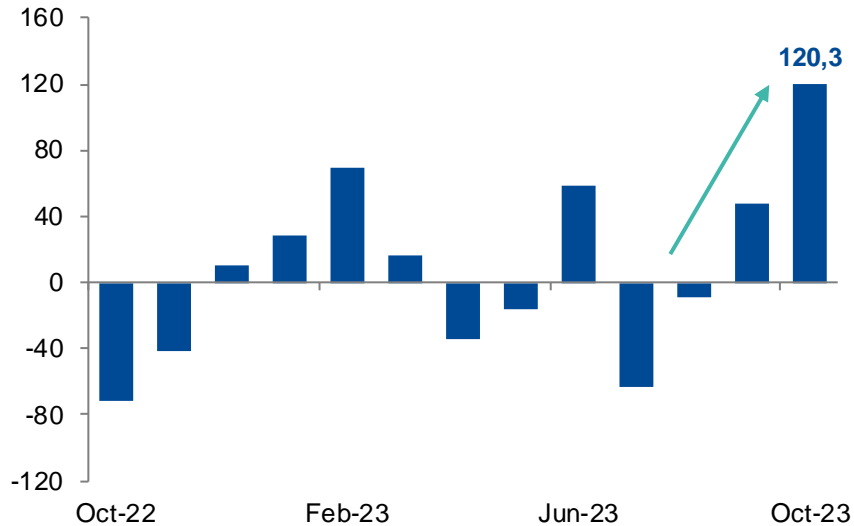
- En máximo 3 meses se dará la autorización para construir.
- Facilidades para la obtención del estudio de Impacto Ambiental

La inversión privada aún permanece en terreno negativo; sin embargo, se está recuperando de forma progresiva

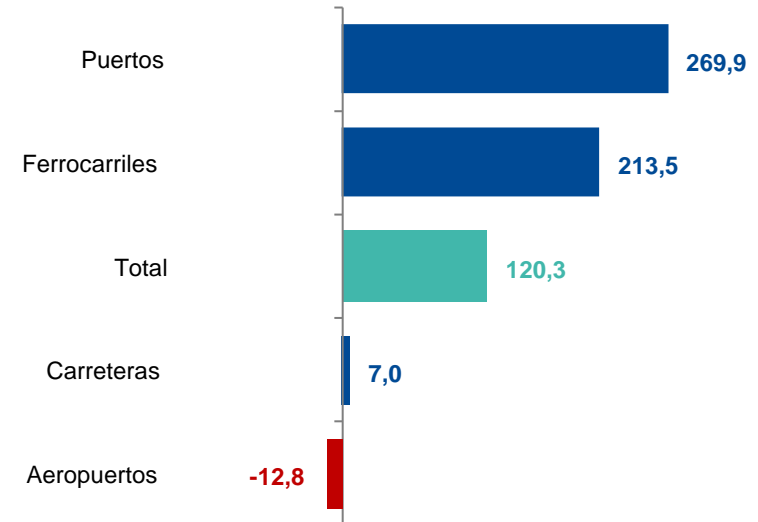


Continúa la recuperación de las inversiones en transporte

Inversión en transportes (Var. % anual nominal)

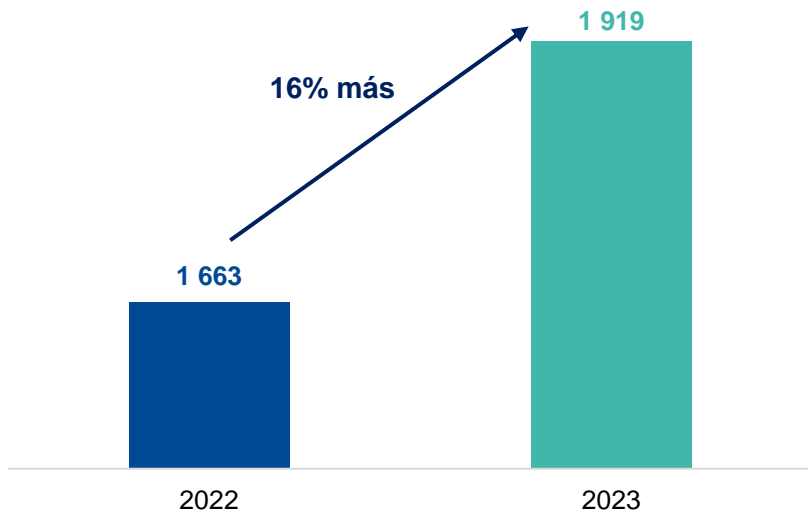


Inversión en transportes por rubro, oct-23 (Var. % anual nominal)

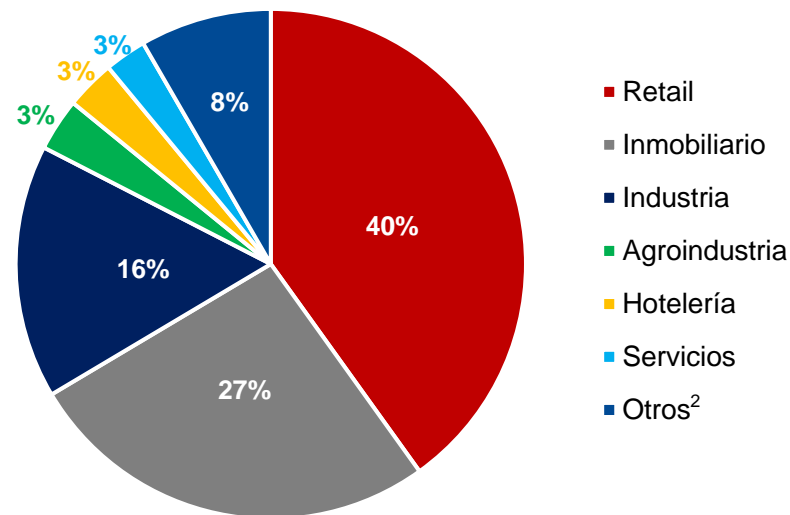


Los anuncios de inversión no minera aún se mantienen dinámicos

Anuncios de inversión no minera¹
(Millones de US\$)



Anuncios de inversión por sectores, ene-set 2023
(%)



1/ El año 2023 comprende el acumulado de ene-set.

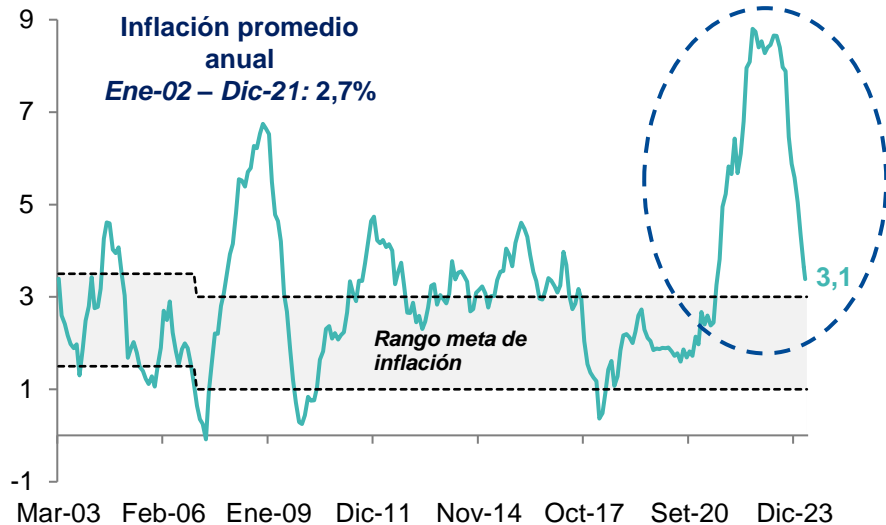
2/ Otros comprende consumo masivo, salud, logístico, automotor, transporte y educación.

Fuente: Apoyo.

La inflación está en proceso de reducción y la política monetaria ha empezado a flexibilizarse

Inflación¹ (Var. % anual)

A dic-23, se registrarían 31 meses por encima del rango meta



Tasa de referencia (Porcentaje)



Ratificación de proyectos de inversión minera durante 2023 por US\$ 13 mil millones




Anuncios de proyectos de inversión minera



Zafranal

Monto de inversión: US\$ 1 263 millones

Se aprobó el Estudio de Impacto Ambiental. Se espera que inicie construcción en 2025.



Falchani

Monto de inversión: US\$ 587 millones¹

El Gobierno peruano concede a American Lithium derechos de exploración en la zona próxima a su actual mina de Falchani.



Mina Justa y Raura

Monto de inversión: US\$ 2 000 millones

Planes de inversión en sostenimiento de Mina Justa, y ampliación y modernización de Minera Raura para el período 2023-2027.



La Granja

Monto de inversión: US\$ 5 000 millones²

El acuerdo entre Río Tinto y First Quantum Minerals permitirá financiar los costos del estudio de viabilidad y desarrollo del proyecto.



Extensión de Antamina

Monto de inversión: US\$ 2 000 millones

Antamina actualizó su monto de inversión a US\$2 mil (anteriormente era US\$1,6 mil millones).



Mina Julcani

Monto de inversión: US\$ 101 millones

Planes de Buenaventura para invertir en obras subterráneas de excavación profunda



Integración Coroccohuayco

Monto de inversión: US\$ 1 500 millones

Glencore planea invertir US\$ 1 500 millones en un proyecto de expansión, frente a los US\$ 590 millones anunciados anteriormente.



Optimización Inmaculada

Monto de inversión: US\$ 1 319 millones

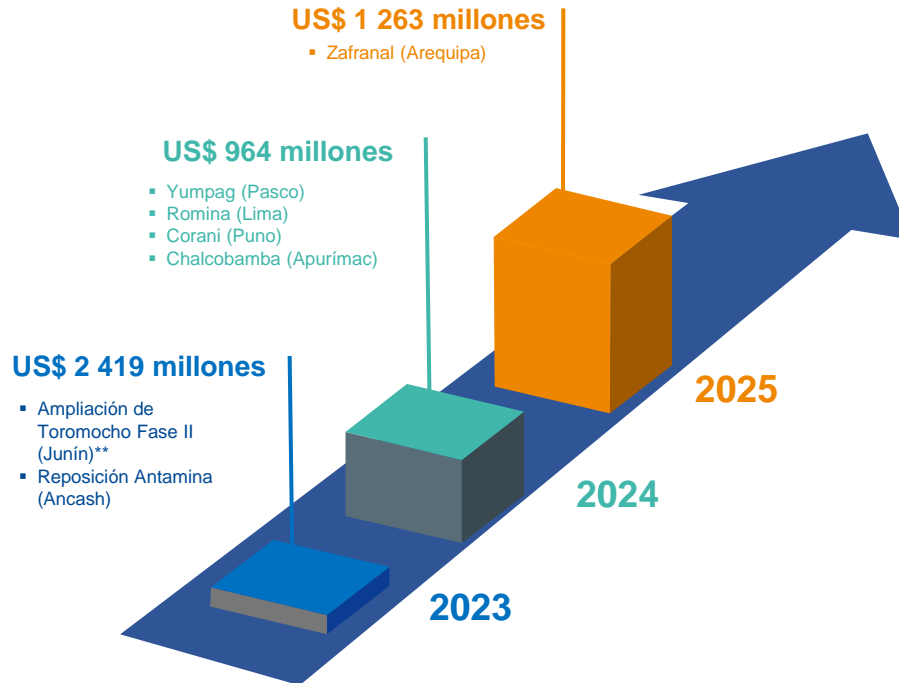
Se aprobó la Modificación del Estudio de Impacto Ambiental Modificado Detallado, que permitirá ampliar la vida de la Mina Inmaculada por 20 años.

Impulso a la minería

Destraque de Proyectos mineros

US\$ 4 646 millones*

Hacia 2025, se espera el inicio de construcción de 7 proyectos mineros



US\$ 47 mil millones*
en cartera de proyectos para los próximos años

Proyectos importantes:

- La Granja (US\$ 5 000 millones)
- El Galeno (US\$ 3 500 millones)
- Río Blanco (US\$ 2 792 millones)
- Los Chancas (US\$ 2 600 millones)
- Michiquillay (US\$ 2 500 millones)
- Pampa de Pongo (US\$ 2 344 millones)
- Integ. Coroccohuayco (US\$ 590 millones)





















* Estas inversiones corresponden al CAPEX total de los proyectos de cada año. Cabe precisar que la inversión ejecutada por año es una proporción de los CAPEX totales. No se consideran Rep. Inmaculada y Chalcobamba FI.

** Actualmente se encuentra en construcción
Fuente: Minem, Cartera de inversión minera 2023

Estamos impulsando la inversión privada

2023: 14 proyectos adjudicados con inversiones estimadas por más de **US\$ 2 300 millones**

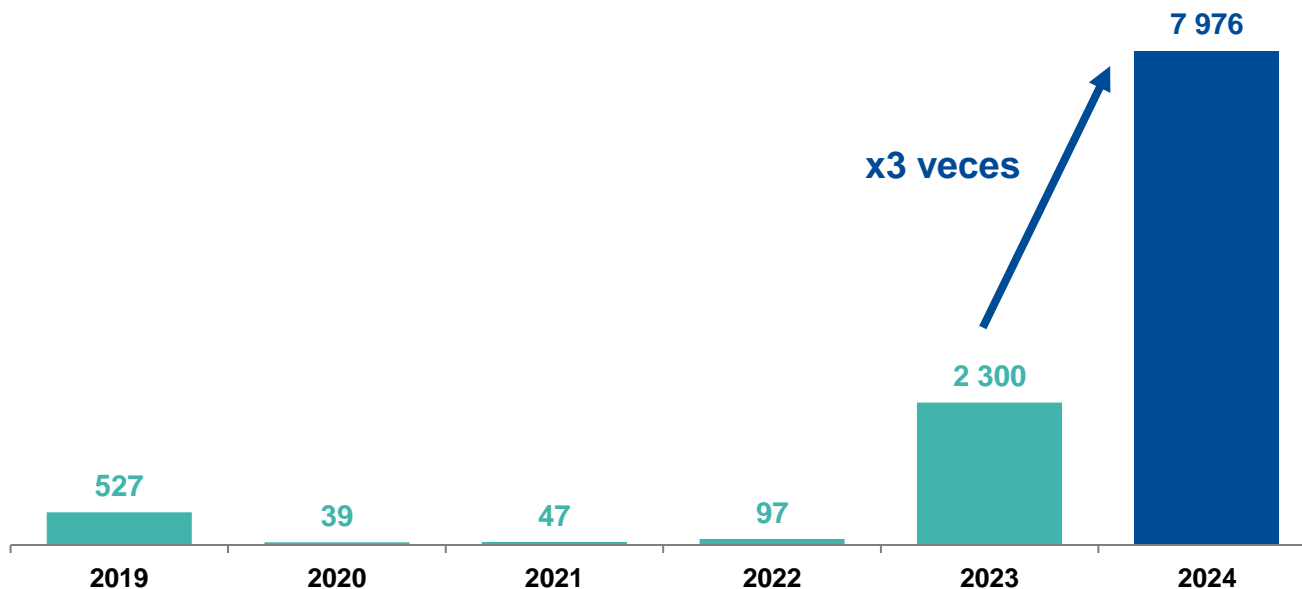
Adjudicaciones en APPs y PAs 2023

Sector	N°	Proyecto	Monto (US\$ millones)	Adjudicación	Adjudicatario
 Eléctrico	1-2	Grupo 3 – Enlace Ica-Poroma e ITC Cáclic-Jaén	132	Ene – 23	 
 Telecomunicaciones	3-4	Bandas AWS-3 y 2.3 MHz	640	Jun – 23	 
 Salud	5-6	Hospitales de Essalud de Piura y Chimbote	323	Jun – 23	 
 Eléctrico	7	LT 500 kV SE Piura Nueva-Frontera	223	Jul – 23	 
 Eléctrico	8-10	Enlace 220 kV Belaunde Terry – Tarapoto Norte, Enlace 500 kV San José – Yarabamba y Enlace ITC 220 kV Piura Nueva – Colán	142	Ago-23	 
 Eléctrico	11-12	ITC SE Lambayeque Norte 220 kV con seccionamiento y SE Piura Este	39	Ago-23	 
 Eléctrico	13-14	Enlace 500 kV Huánuco – Tocache – Celendín – Trujillo & Enlace 500 kV Celendín – Piura	833	Oct-23	 

Shock de inversiones

Shock a las APPs

Evolución reciente y metas de adjudicación de los proyectos APP y PA, 2019-2024
(US\$ Millones)



Estamos generando condiciones para impulsar las inversiones a través de la realización de la Cumbre APEC 2024 en Perú

El Perú asumió la presidencia de APEC para el 2024



El presidente de EE.UU., Joseph Biden, hizo el traspaso del cargo a la mandataria Dina Boluarte.

Perú será anfitrión en más de 160 reuniones de APEC durante el 2024, incluyendo la Semana de Líderes Económicos en noviembre de ese año.



Presidencia de la República del Perú



BICENTENARIO DEL PERÚ 2021 - 2024

Visitarán 21 mandatarios de economías líderes de Asia Pacífico al Perú

160 reuniones en las sedes donde se recibirán alrededor de 10 mil visitantes entre delegados, expertos, funcionarios y empresarios.

En APEC 2016, **ingresó US\$ 20 millones** a ciudades sede

andina
AGENCIA PERUANA DE NOTICIAS

Edición Esp

Peru assumed APEC Presidency for third time, to organize more than 160 meetings

Welcome | Bienvenidos
Social Media Lounge

#APEC2024

08:36 | Lima, Nov. 24.

On November 17, Peru officially assumed the Presidency of the **Asia-Pacific Economic Cooperation (APEC)** forum for the third time. Under its lead, **more than 160 meetings** of various levels will be held in five Peruvian regions in 2024.

MINISTERIO DE ECONOMÍA Y FINANZAS

El EESI está destrabando inversiones a través del listado priorizado de 29 proyectos con mayor énfasis en minería e infraestructura

El **EESI** está impulsando la ejecución de una **cartera de 29 proyectos estratégicos** por **US\$ 39 mil millones** en sectores claves.

Sector	Inv. Total (Millones de US\$)	Inv. Estimada 2023 (Millones de US\$)
Minería	23 804,1	1 226,3
• Brownfield	21 861,1	1 52,8
• Greenfield	1 943,0	173,5
Hidrocarburos	2 925,3	245,4
Infraestructura	12 574,4	1 612,0
• Ferroviario	4 530,9	284,1
• Aeropuertos	2 625,9	610,8
• Puertos	3 619,7	366,7
• Transmisión eléctrica	541,2	193,9
• Viales	463,2	92,3
• Bandas anchas	117,7	24,9
• Otros	675,7	39,3
Total	39 303,8	3 083,7

El Plan Nacional de Infraestructura Sostenible para la Competitividad prioriza una cartera de proyectos de alto impacto

El PNISC prioriza 72 proyectos por un monto de inversión de S/ 168 776 millones

Cartera priorizada de proyectos

Sector	Proyectos	Inversión (S/ MM)
Salud	22	8 134
Transportes	18	100 554
Agua y saneamiento	12	7 268
Comunicaciones	9	11 292
Educación	4	9 978
Electricidad	2	2 675
Agricultura y riego	2	6 049
Ambiente	1	286
Hidrocarburos	1	19 160
Producción	1	3 379
Total	72	168 776

Principales proyectos por sectores

Salud

- Mejoramiento y ampliación de los servicios de salud Hospital SJL

Transportes

- Línea 2 y 3 del metro de Lima
- Carretera Oyón - Ambo

Agua y saneamiento

- Obras de Cabecera
- Alcantarillado 7 distritos Tacna

Comunicaciones

- Bandas Anchas de Ica, Áncash, Junín, Pasco, Puno, La Libertad, Cajamarca, Arequipa, Huánuco.
- Red de Comunicaciones Ríos Napo-Putumayo, Huallaga, Marañón y Amazonas, Loreto

Educación

- PEIP Escuelas Bicentenario
- Colegios COAR

Electricidad

- Mantaro – Nueva Yanango – Carapongo
- Nueva Yanango-Nueva Huánuco

Agricultura y riego

- Majes Siguas II y Chavimochic III

Ambiente

- Servicio de Limpieza para Arequipa, Coronel Portillo y Tacna

Hidrocarburos

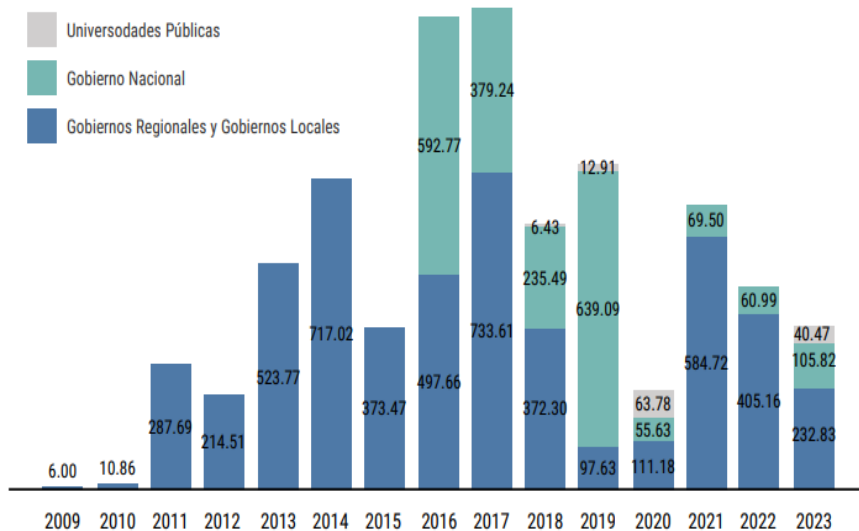
- SITGAS

Producción

- Parque Industrial Ancón

Estamos avanzando con las adjudicaciones de las Oxl

Monto de inversión en Oxl, 2009 -2023 (Millones de S/)



- Gobiernos Locales: **40%** (S/ 2 947 millones)
- Gobiernos Regionales: **30%** (S/ 2 221 millones)
- Gobiernos Nacional: **28%** (S/ 2 139 millones)
- Universidades públicas: **2%** (S/ 124 millones)

Desde la creación del mecanismo de Oxl (2008), se han adjudicado



520 proyectos



S/ 7,431 millones en monto de inversión



Más de **22 millones** de beneficiarios



Participan **231** entidades públicas

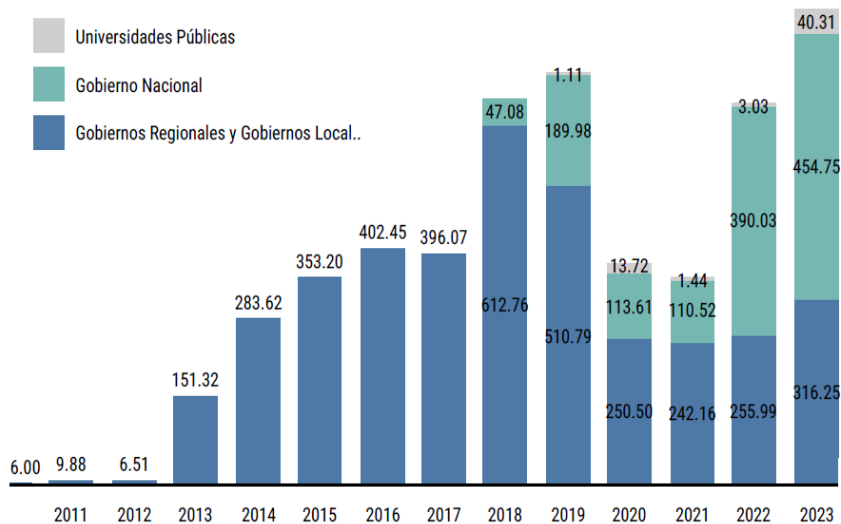
Meta estimada de adjudicación 2023:
S/ 620 millones



61% avance

Mayor ejecución de las Oxl (emisión de certificados)

Monto de emisión de certificados (ejecución financiera), 2010 -2023 (Millones de S/)



- Gobiernos Locales: **43%** (S/ 2 211 millones)
- Gobiernos Regionales: **31%** (S/ 1 586 millones)
- Gobiernos Nacional: **25%** (S/ 1 306 millones)
- Universidades públicas: **1%** (S/ 60 millones)

Desde la creación del mecanismo de Oxl (2008),
se han ejecutado:



S/ 5,163 millones en certificados



368 proyectos finalizados



S/ 811 millones en certificados en el 2023

**Meta estimada de emisión de certificados
(ejecución financiera) 2023: S/ 629 millones**



129% avance

Información al 31/10/2023

NOTA: Emisión de certificados (Ejecución financiera) por avances en la ejecución del proyecto (obra) y/o disponibilidad total de la obra, así como, el reconocimiento de la ejecución de los convenios resueltos.

Fuente: MEF – Módulo de Documentos Valorados

Estamos impulsando los Servicios por Impuestos

El MEF viene sistematizando las lecciones aprendidas y casos de éxito en la reducción de la anemia y desnutrición infantil, así como en el mecanismo de Obras por Impuestos, para concretar la ejecución de intervenciones o proyectos mediante la articulación de iniciativas privadas, considerando que la normativa vigente promueve la priorización de proyectos de inversión que tengan como objeto la reducción de la anemia y la desnutrición infantil.

En las próximas semanas el MEF, en coordinación con los principales actores públicos y privados, desarrollará una propuesta normativa que facilite la contratación de servicios o actividades integrales de lucha contra la anemia mediante el mecanismo de Servicios por Impuestos(Sxl).

A través del Sxl, se habilitará la ejecución y financiamiento de actividades (distintas de los proyectos de inversión y las IOARR) por parte de empresas privadas, que serán reconocidas mediante la emisión de certificados.

Hemos avanzado, pero aún no es suficiente

Agenda económica



Reactivación económica



Cierre de brechas de
infraestructura



Retomar el **crecimiento
potencial**



Impulso a las inversiones y
reducción de la informalidad



Asegurar la **consolidación fiscal**



Reducción de la pobreza



PERÚ

Ministerio
de Economía y Finanzas



BICENTENARIO
PERÚ
2024

IMPULSO A LAS INVERSIONES

Alex Alonso Contreras Miranda
Ministro de Economía y Finanzas

 Diciembre 2023

