

**ESTADO DE EJECUCIÓN DEL PRESUPUESTO DE INGRESOS Y GASTOS**  
**EJERCICIO 2018**  
 (EN SOLES)


SECTOR : 09 ECONOMIA Y FINANZAS  
 ENTIDAD : 055 AGENCIA DE PROMOCION DE LA INVERSION PRIVADA


EP-1


RECURSOS PÚBLICOS	EJECUCIÓN INGRESOS	GASTOS PÚBLICOS	EJECUCIÓN GASTOS
1 RECURSOS ORDINARIOS		1 RECURSOS ORDINARIOS	
00 RECURSOS ORDINARIOS		00 RECURSOS ORDINARIOS	
		GASTOS CORRIENTES	7,980,152.75
		2.3 BIENES Y SERVICIOS	7,980,152.75
<b>TOTAL RECURSOS ORDINARIOS</b>	<b>7,980,152.75</b>	<b>TOTAL RECURSOS ORDINARIOS</b>	<b>7,980,152.75</b>
2 RECURSOS DIRECTAMENTE RECAUDADOS		2 RECURSOS DIRECTAMENTE RECAUDADOS	
09 RECURSOS DIRECTAMENTE RECAUDADOS	137,834,971.85	09 RECURSOS DIRECTAMENTE RECAUDADOS	79,429,157.04
INGRESOS CORRIENTES	114,069,396.08	GASTOS CORRIENTES	78,793,916.50
1.3 VENTA DE BIENES Y SERVICIOS Y DERECHOS ADMINISTRATIVOS	37,555,495.96	2.1 PERSONAL Y OBLIGACIONES SOCIALES	26,243,590.19
1.5 OTROS INGRESOS	76,513,900.12	2.3 BIENES Y SERVICIOS	51,061,828.69
INGRESOS DE CAPITAL	56,861.20	2.4 DONACIONES Y TRANSFERENCIAS	59,390.00
1.7 VENTA DE ACTIVOS FINANCIEROS	56,861.20	2.5 OTROS GASTOS	1,408,167.62
FINANCIAMIENTO	23,708,714.57	GASTOS DE CAPITAL	635,240.54
1.9 SALDOS DE BALANCE	23,708,714.57	2.6 ADQUISICION DE ACTIVOS NO FINANCIEROS	635,240.54
<b>TOTAL RECURSOS DIRECTAMENTE RECAUDADOS</b>	<b>137,834,971.85</b>	<b>TOTAL RECURSOS DIRECTAMENTE RECAUDADOS</b>	<b>79,429,157.04</b>
4 DONACIONES Y TRANSFERENCIAS		4 DONACIONES Y TRANSFERENCIAS	
13 DONACIONES Y TRANSFERENCIAS	126,828,127.40	13 DONACIONES Y TRANSFERENCIAS	126,828,127.40
DONACIONES	126,828,127.40	GASTOS DE CAPITAL	126,828,127.40
TRANSFERENCIAS	126,828,127.40	2.5 OTROS GASTOS	126,828,127.40
1.5 OTROS INGRESOS	2,056,488.11		
TRANSFERENCIAS	67,443.07		
INGRESOS CORRIENTES	67,443.07		
1.5 OTROS INGRESOS	1,989,025.04		
FINANCIAMIENTO	1,989,025.04		
1.9 SALDOS DE BALANCE	1,989,025.04		
<b>TOTAL DONACIONES Y TRANSFERENCIAS</b>	<b>128,884,595.51</b>	<b>TOTAL DONACIONES Y TRANSFERENCIAS</b>	<b>126,828,127.40</b>
<b>TOTAL GENERAL</b>	<b>274,699,720.11</b>	<b>TOTAL GENERAL</b>	<b>214,237,437.19</b>

Los Ingresos y Gastos por Fuente de Financiamiento se adecuaron a las disposiciones vigentes para el periodo.

\* De Fondos Públicos  
 \*\* Bono Soberanos

  
**CONTADOR GENERAL**  
 MAT. N°  
 CONTADOR GENERAL  
 CPCC SUSANA BEGAZO ESPINOZA  
 MATRICULA 12155  
 PROINVERSION

  
**DIRECTOR GENERAL DE ADMINISTRACION**  
 CARLOS ALBAN RAMIREZ  
 JEFE DE LA OFICINA DE ADMINISTRACION  
 PROINVERSION

  
**TITULAR DE LA ENTIDAD**  
 ALBERTO MECCO TELLO  
 DIRECTOR EJECUTIVO  
 PROINVERSION